



**AUDIENCIA PUBLICA  
DE RENDICIÓN DE  
CUENTAS PARCIAL  
GESTIÓN 2015**

# AUTORIDADES



Dra. Ariana Campero Nava  
**Ministra de Salud**



Dra. Carla Parada Barba  
**Viceministra de Salud y  
Promoción**



Sr. Alberto Camaqui Mendoza  
**Viceministro de Medicina  
Tradicional e Interculturalidad**

## **PILAR 3 SALUD**

**METAS A CUMPLIR DE ACUERDO A LA AGENDA PATRIOTICA 2020- 2025.**

**META 1.- LOGRAR UN ACCESO UNIVERSAL DE SALUD PARA LA POBLACIÓN BOLIVIANA, QUIEN GOZA DE UNA ATENCION INTEGRAL Y ADECUADA A SUS REQUERIMIENTOS.**

**META 2.- LOGRAR LA INTEGRACION DE SALUD CONVENCIONAL Y ANCESTRAL CON PERSONAL ALTAMENTE COMPROMETIDO Y CAPACITADO .**

# ENFOQUE

**Antes  
2005**

**Ahora  
2015**

Sistema de salud basado en la enfermedad

Individualista

La salud como negocio, con tendencia a la privatización

Medicina occidental como única alternativa


• Privilegia la promoción de la salud y prevención de la enfermedad

• Derecho a la salud:  
La salud como un bien gratuito

• Enfoque de salud colectiva, centrada en la persona, familia, comunidad y entorno

Recupera la medicina tradicional y el desarrollo de la salud intercultural

S  
A  
F  
C  
I



**LOGROS  
DESTACADOS  
GESTIÓN 2015**

# **BONO JUANA AZURDUY**



**POR LA SALUD DE LA MADRE, DEL RECIEN NACIDO Y DEL NIÑO**

# BONO JUANA AZURDUY

## PRIMER SEMESTRE 2015

- 563.974 mujeres embarazadas realizaron sus controles prenatales y su atención de parto con personal de salud.
- 816.123 niños han realizado su control de crecimiento y desarrollo.
- **TOTAL: 1.380.097** Beneficiarios.

Bs **707** millones.

Se han destinado a los beneficiarios que recibieron atención médica.

Estamos contribuyendo a reducir la mortalidad materna e infantil, la desnutrición y la pobreza extrema de las bolivianas y bolivianos.

## PAGO DEL BONO JUANA AZURDUY 2006 - 2015

AÑO	BENEFICIARIOS	PRESUPUESTO EJECUTADO a Agosto 2015 (En Bs.)
2009	289.247	<b>Bs.707.484.080</b>
2010	203.719	
2011	212.495	
2012	166.139	
2013	200.377	
2014	229,666	
2015 (Mayo)	78.454	
<b>TOTAL</b>	<b>1.380.097</b>	

FINANCIAMIENTO: TGN – Banco Mundial  
FUENTE: Ministerio de Salud



# SUBSIDIO UNIVERSAL PRENATAL POR LA VIDA



El Decreto Supremo 2480, instituye el  
"Subsidio Universal Prenatal por la Vida"

# SUBSIDIO UNIVERSAL PRENATAL POR LA VIDA

## OBJETIVO

**Mejorar la calidad nutricional de la mujer boliviana durante el embarazo y contribuir a la disminución de la tasa de Morbi mortalidad materno infantil.**

## BENEFICIARIAS

**Toda mujeres gestantes que no cuentan con algún seguro a corto plazo. Accederán al beneficio a partir del quinto mes de gestación y tras haber cumplido los controles prenatales.  
34.410 Beneficiarias**

## PRESUPUESTO

**Tesoro General de la Nación.  
Inversión Anual  
Bs. 342 millones.**

# PROGRAMA MULTISECTORIAL DESNUTRICIÓN CERO



# PROGRAMA MULTISECTORIAL DESNUTRICIÓN CERO, 2015 (Expresado en bolivianos)

ACTIVIDAD	RESULTADO ALCANZADO	PRESUPUESTO EJECUTADO
Transferencias del incentivo municipal a la meta desnutrición cero <b>(1er desembolso)</b>	154 "municipios priorizados por el PMDC beneficiados por el IM (1er desembolso)"	<b>52.290.000</b> <b>(Cincuenta y Dos millones doscientos noventa mil bolivianos)</b>
Transferencias del incentivo municipal a la meta desnutrición cero <b>(2do desembolso)</b>	131 "municipios priorizados por el PMDC beneficiados por el IM (2do desembolso)"	

# INCENTIVOS MUNICIPALES PARA DISMINUIR LA DESNUTRICIÓN

**1997-2005**

**ANTES:**

Ningún Municipio se beneficiaba con recursos para combatir la Desnutrición.

**2015**

**AHORA:**

Se cuenta con 153 Municipios priorizados con recursos para combatir la Desnutrición.

Se han Transferido Bs 50,2 millones a Municipios.

Además el Estado ha invertido Bs 11 millones para disminuir la desnutrición en menores de 5 años, mujeres en etapa de lactancia y embarazadas.

## Disminución de la Desnutrición



Fuente: Ministerio de Salud, SNIS, 2014

# POR UNA BUENA NUTRICIÓN DEL ADULTO MAYOR



*Ministerio de Salud mediante Resolución Ministerial N° 1028  
incorpora el Complemento Nutricional  
para el adulto mayor CARMELO® en la prestación a la Ley N° 475.*

# COMPLEMENTO NUTRICIONAL PARA EL ADULTO MAYOR: CARMELO®

**Objetivo** Contribuir a la seguridad alimentaria y nutricional de las y los adultos mayores de Bolivia.

## Beneficiario

893.696 personas de la tercera edad a nivel nacional.  
168 Municipios incorporan el Carmelo  
118 Municipios en proceso de compra



## Presupuesto Bs.

Costo Unitario  
Bs 54.  
Inversión Mensual  
Bs. 48 millones,  
Inversión Anual  
Bs. 579 millones

**CARMELO® es un complemento nutricional viene en una presentación de 900 g rico en vitaminas, minerales, proteínas y omega 3.**

# PROYECTOS A FAVOR DE LAS PERSONAS CON DISCAPACIDAD





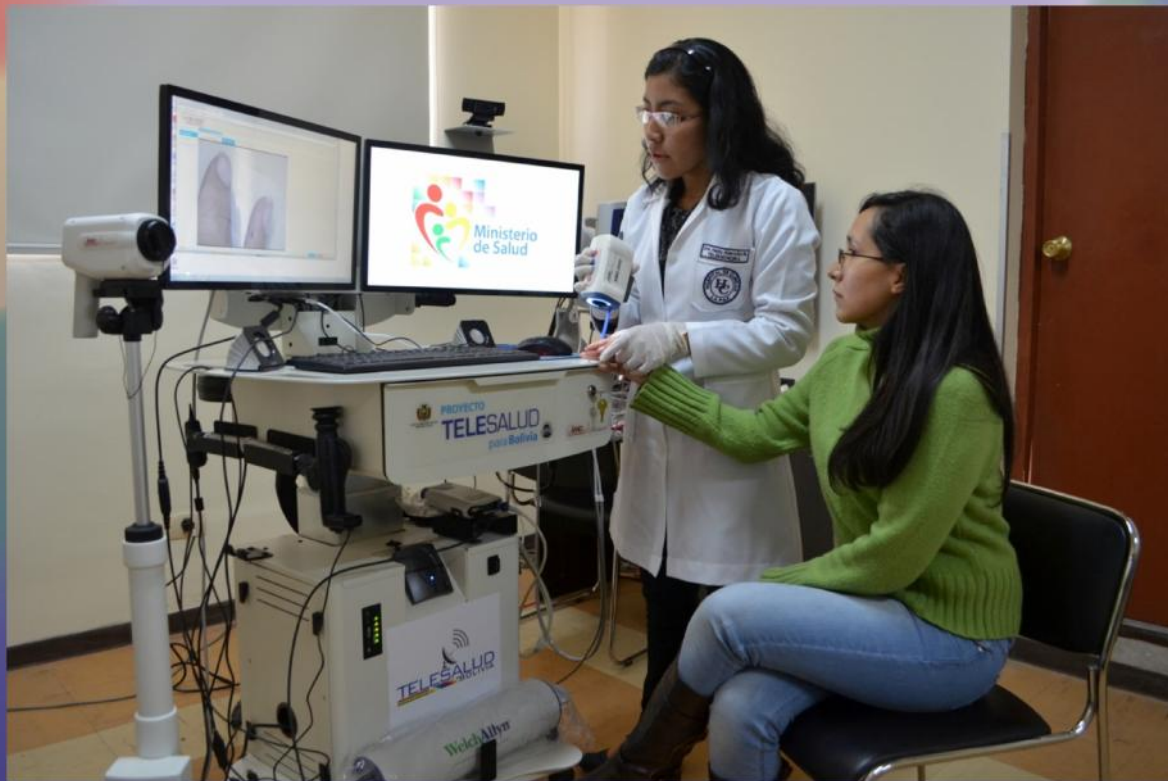
# UNIDAD DE DISCAPACIDAD

ACTIVIDAD	Nro. BENEFICIARIOS	PRESUPUESTO EJECUTADO (en bolivianos)
Personas con discapacidad registradas y carnetizadas	56.698 registradas. 47.621 carnetizadas	27.903.296
Equipos médicos de rehabilitación entregados	114.536	3.016.563
Atención gratuita a personas discapacitadas	114.536 atendidas en rehabilitación	1.353.750

FINANCIAMIENTO: TGN

FUENTE: Ministerio de Salud

# TELESALUD



# TELESALUD

Actividades	Beneficiados	Presupuesto asignado y ejecutado 2015
<p>En etapa de implementación, instalación y capacitación de Recursos Humanos.</p> <p>En Funcionamiento 156 establecimientos de salud.</p>	<p>10.174 interconsultas 348 ítem en Telesalud</p>	<p>Ejecutado 1,675,204,30</p> <p>Compra de equipos de Telemedicina para Potosí y Chuquisaca.</p> <ul style="list-style-type: none"> <li>• EJECUCION PROYECTADA 68,90 %</li> </ul> <p>139 MILLONES INVERTIDOS</p>

**La etapa de implementación e instalación de los equipos concluye el 4 de Diciembre de la presente Gestión y se prevee que al finalizar la misma se concluya las capacitaciones al Recurso Humano.**

# SALUD RENAL



# SALUD RENAL

Actividad Enero – Agosto 2015	Beneficiario	Monto Ejecutado Bs (Enero- Agosto)
Trasplante Renal Gratuito	37 vidas salvadas con trasplante renal	38.312.209 Bs 87%
	3 vidas salvadas con trasplante renal con dónante cadavérico	
Se equipa con 47 maquinas de hemodiálisis, 30 sillones y 6 plantas de tratamiento.	Bolivia	
Dotación de medicamentos, insumos de forma gratuita.	520 pacientes beneficiados en Unidades de hemodiálisis y pacientes trasplantados.	

**97 Trasplantes renales realizados**

**44.2 MILLONES BOLIVIANOS ASIGNADOS GESTION 2015**

# SALUD ORAL



# SALUD ORAL

Los consultorios móviles llegan a las comunidades carentes de servicios odontológicos y que se encuentran alejados de los establecimientos de salud, realizando promoción, atención y entrega prótesis dentales gratuitas, con el compromiso social acorde a la política del vivir bien que impulsa el Gobierno del Estado Plurinacional de Bolivia.

ACTIVIDAD	2014	2015	TOTAL GESTIONES	COSTO TOTAL EN BS. GESTIONES 2014 Y 2015
PROMOCION EN SALUD ORAL (Educación en Salud Oral, motivada con la entrega gratuita de cepillos, pastas y estuches de higiene dental)	188.323	31.309	219.632	4.392.640
ATENCION PRIMARIA EN SALUD ORAL (Acciones preventivas y de restauración, con materiales de última generación)	188.617	42.483	231.100	4.622.000
ENTREGA GRATUITA DE PROTESIS DENTALES	4.300	-	4.300	825.600
<b>TOTAL</b>			<b>455.032</b>	<b>9.840.240</b>

**BS. 9,8 MILLONES INVERTIDOS**

Fuente: Ministerio de Salud, Salud Oral

## ATENCION PRIMARIA



## PROMOCION



## PROTESIS





# PROGRAMA NACIONAL ITS/VIH/SIDA



# ATENCIÓN Y TRATAMIENTO PARA PERSONAS QUE VIVEN CON VIH/SIDA

ACTIVIDAD			PRESUPUESTO EJECUTADO (ESTIMADO)	
	jun-15	ACUMULADO /TOTAL	Ejecutado Acción	Ejecutado Total
<p><b>PREVENCIÓN.</b> Actividades de Prevención de las ITS/VIH/SIDA (IEC, Distribución de Condones, Tamizaje con Pruebas Rápidas de VIH). N° de personas alcanzadas con Actividades de Prevención IEC (Información, Educación y Comunicación), incluye condones distribuidos a la población y Pruebas Rápidas de VIH realizadas en la Población</p>	1.117.000	1.117.000	Bs 9.218.849,00	<b>Bs 88.784.896,00</b>
<p><b>TRATAMIENTO.</b> Consultas/Atenciones/Laboratorio/Tratamiento Antirretroviral y de ITS a la población general en los CDVIR/CRVIR (Centros Departamentales de Vigilancia, Información y Referencia). Personas diagnosticadas y tratadas con ITS/VIH/SIDA e IOs en los CDVIR/CRVIR.</p>	109.980	109.980	Bs 79.566.047,00	

# **LEY 475**

# **LEY DE PRESTACIONES**

# **DE SERVICIOS DE SALUD**



# LEY DE PRESTACIONES DE SERVICIOS DE SALUD



- 15.974 personas beneficiarias de la renta solidaria de discapacidad. Con inversión de Bs 15.974.000.
- 37.257 personas con discapacidad con acceso gratuito a servicios de salud en los 3 niveles de atención
- 21.205 personas con discapacidad atendidas con tratamiento gratuita en los centros de rehabilitación comunitaria.
- 6,354 personas con discapacidad registrados.

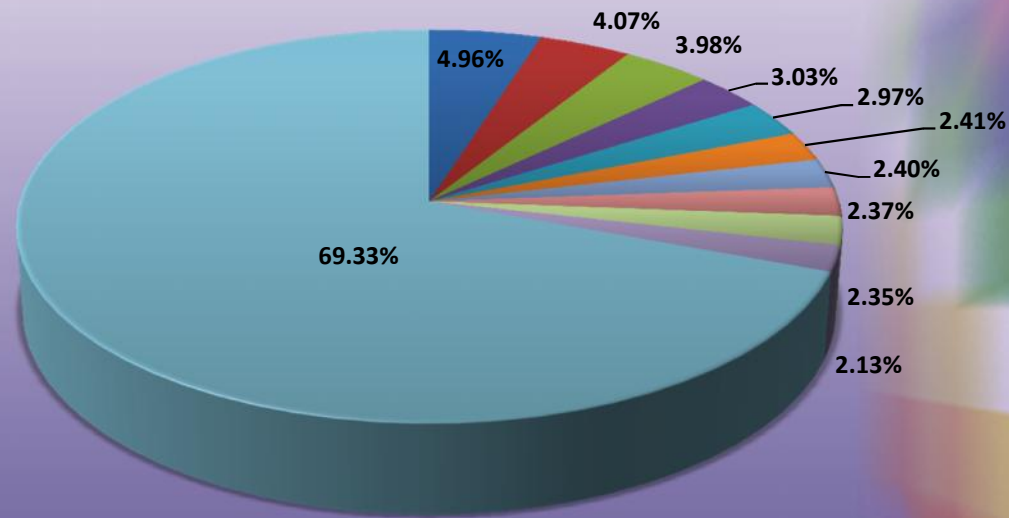
Fuente: Ministerio de salud. Informe de rendición de cuentas, 2014

# LEY DE PRESTACIONES DE SERVICIOS DE SALUD INTEGRAL

## PRESTACIONES PREVALENTES EN LA GESTIÓN 2015

PRESTACION	Nro.	%
CONSULTA DE CRECIMIENTO CON DETECCIÓN DE PESO Y TALLA NORMALES (MENORES DE 5 AÑOS, ESCOLARES Y ADOLESCENTES)	694.602	4,96%
CONSULTA DE DESARROLLO EN MENORES DE 2 AÑOS	570.365	4,07%
FARINGOAMIGDALITIS ESTREPTOCÓCICA	557.849	3,98%
INTERNACIÓN EN CAMA DE SALA COMÚN (POR DÍA)	425.012	3,03%
HEMOGRAMA COMPLETO	415.845	2,97%
GLICEMIA	337.376	2,41%
VACUNACIÓN REGULAR (PENTAVALENTE-DPT-ANTIPOLIOMIELÍTICA-ANTIRROTAVÍRICA-INFLUENZA PEDIÁTRICA)	336.564	2,40%
RESFRÍO COMÚN (IRA SIN NEUMONÍA)	331.974	2,37%
PREVENCION DE ANEMIA EN NIÑOS	328.539	2,35%
CONSULTA Y RECONSULTA MÉDICA SIN MEDICAMENTOS	298.033	2,13%
OTROS	9.709.695	69,33%

# LEY DE PRESTACIONES DE SERVICIOS DE SALUD



- CONSULTA DE CRECIMIENTO CON DETECCIÓN DE PESO Y TALLA NORMALES (MENORES DE 5 AÑOS, ESCOLARES Y ADOLESCENTES)
- CONSULTA DE DESARROLLO EN MENORES DE 2 AÑOS
- FARINGOAMIGDALITIS ESTREPTOCÓCICA
- INTERNACIÓN EN CAMA DE SALA COMÚN (POR DÍA)
- HEMOGRAMA COMPLETO
- GLICEMIA
- VACUNACIÓN REGULAR (PENTAVALENTE-DPT-ANTIPOLIOMIELÍTICA-ANTIRROTAVÍRICA-INFLUENZA PEDIÁTRICA)
- RESFRÍO COMÚN (IRA SIN NEUMONÍA)
- PREVENCIÓN DE ANEMIA EN NIÑOS
- CONSULTA Y RECONSULTA MÉDICA SIN MEDICAMENTOS
- OTROS

# MI SALUD



# MI SALUD

**2,346 Médicos:** entre Médicos especialistas SAFCI Y médicos generales.  
**116 profesionales técnicos** entre enfermeras y otros profesionales en salud.

**PRESUPUESTO ASIGNADO  
GESTIÓN 2015**  
Consultoria: Bs. 4.014.192  
Items: Bs. 202.415.226

4.5 millones de atenciones realizadas

INDICADOR	GESTION 2015
Convenios con Municipios	84
Atención en consultorio	953.956
Atención médica integral domiciliaria	1.027.535
Total atenciones	1.981.491



# **FORTALECIMIENTO REDES FUNCIONALES**



# PROYECTOS DE INVERSIÓN 2015

## PRESUPUESTO PROGRAMADO SEGÚN PROYECTO DE INVERSIÓN PÚBLICA

<b>PROYECTO DE INVERSIÓN PÚBLICA</b>	<b>PRESUPUESTO (Bs.)</b>	<b>%</b>
PROGRAMA: BONO JUANA AZURDUY	250.860.990,00	23,2%
EQUIPAMIENTO Y FORTAL.SANITARIO MOVIL A NIVEL NACIONAL	435.903.544	40,2%
CONST. Y EQUIP. INSTITUTO ONCOLOGICO EN CBBA	117.992.000	10,9%
FORTEALECIMIENTO A LAS REDES DE SALUD	36.176.830,00	3,3%
DESARROLLO INFANTIL TEMPRANO EN CHUQUISACA Y POTOSI	24.181.982	2,2%
PREINV. CONST. Y EQUIP. INST. GASTROENTEROLOGICO EN LA PAZ	20.580.000	1,9%
PREINV. CONST. Y EQUIP. INST. NEFRO NEUROLOGICO EN STA CRUZ	20.580.000	1,9%
PROYECTO FORTALESSA MSD	19.277.414	1,8%
CONSTRUCCION HOSPITAL TERCER NIVEL ORURO	18.096.275	1,7%
CT CONAN	21.226.007	2,0%
PROYECTO DE TELESALUD	37.974.417	3,5%
PROY. EQUIPAM. HOSP. 3ER.NIVEL EL ALTO NORTE BID 2822/BL-BO	27.992.942,00	2,6%
ATENCION INTEGRAL DE LAS ENFERMEDADES RENALES EN BOLIVIA	12.740.000	1,2%
IMPLEMENTACION PROY. MEJORAMIENTO ACCESO SERVICIO DE SALUD EN EL ALTO BID 3151/BL-BO	6.997.179,00	0,6%
PREVENCION DE LA SALUD ORAL A NIVEL NACIONAL	7.570.180	0,7%
CONTROL DE TUBERCULOSIS EN BOLIVIA - NOVENA RONDA	5.400.695	0,5%
APL III	4.989.951,00	0,5%
IMPLEM. PROG.MEJORAM. ACCESO SERV. HOSP. LPZ PTS BID-2822	4.551.159,00	0,4%
CONSTRUCCIÓN Y EQUIPAMIENTO DEL HOSPITAL DE TERCER NIVEL EL ALTO SUR BID 3151/BL-BO	3.775.000	0,3%
PROYECTO GAVI	2.669.323	0,2%
EQUIP. Y FORTAL. ESTABLECIMIENTOS DE SALUD LP, CB, OR, Y CH	3.956.671,00	0,4%
<b>TOTAL PROYECTOS DE INVERSIÓN PÚBLICA MINISTERIO DE SALUD</b>	<b>1.083.492.559</b>	<b>100,0%</b>

# AMBULANCIAS



# ENTREGA DE AMBULANCIAS

INVERSION  
660 MILLONES DE Bs.

Ahora  
2015

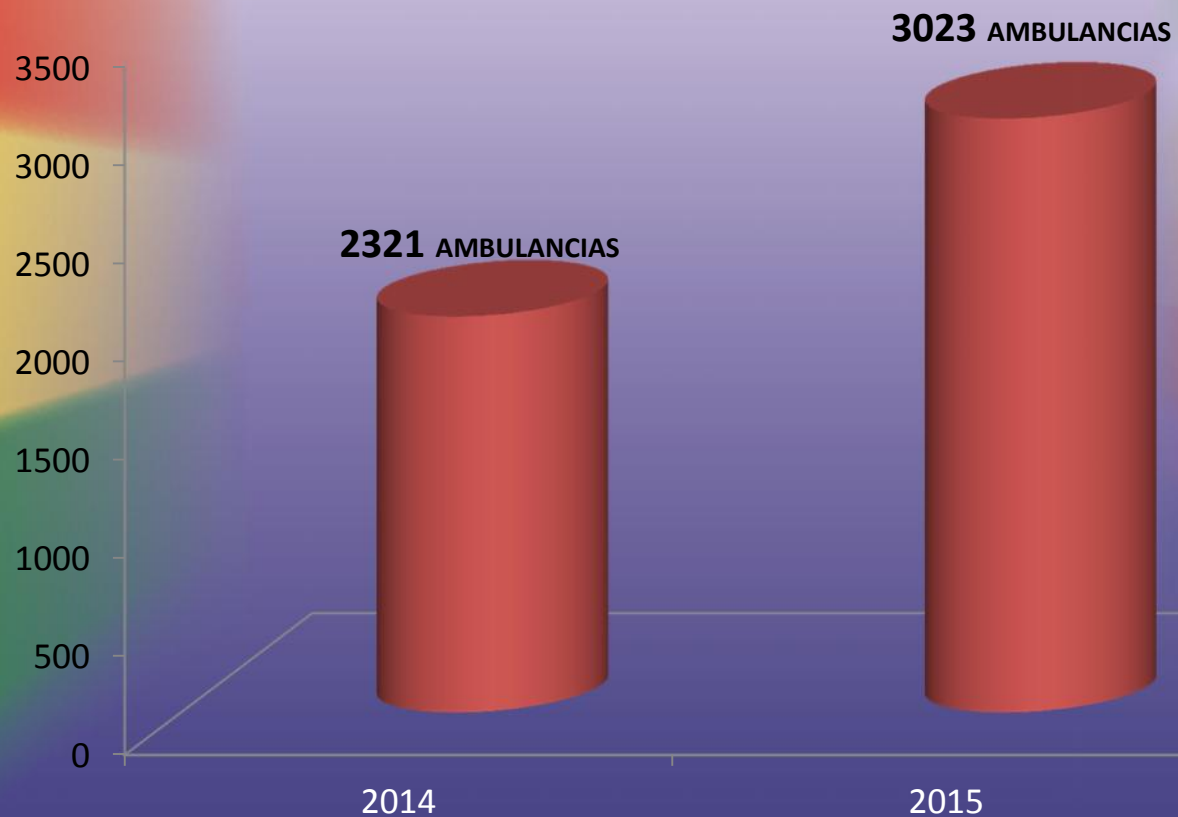
702 AMBULANCIAS ADQUIRIDAS  
EN LA GESTION 2015



Es competencia de cada Gobierno Municipal y/o departamental la compra de ambulancias y no son transferidos al Ministerio de Salud y forman parte de los activos de cada Municipio.

Odontológicas	Terapia Intensiva	Neonatales	Total
359	306	37	702

# DOTACIÓN DE AMBULANCIAS PARA EL SISTEMA DE EMERGENCIAS 2014-2015



# **APOYO A LOS PUEBLOS INDÍGENA ORIGINARIO CAMPESINO**



# INTERVENCIONES EN SALUD EN LOS PUEBLOS INDÍGENA ORIGINARIO CAMPESINO

Pueblo Indígena Vulnerable	Municipio	Departamento	Especialista SAFCI	Médicos MI SALUD	Atenciones realizadas
Yuki (Mbya)	Chimoré	Cochabamba	3	23	15.921
Yaminawa	Bolpedra	Pando	1	1	781
Machineri	Bolpedra	Pando		1	781
Guarasug`we	San Ignacio de Velasco	Santa Cruz	1	20	11.643
Ayoreo	San Jose de Chiquitos	Santa Cruz	1	3	3.502
Araona	Ixiamas	La Paz	1	2	331
Tapieté	Villamontes	Tarija	2	12	8.013
Sirionó	San Javier	Beni	1	2	2.205
Moré o Itenez	Puerto Siles	Beni	1	3	101
Pacahuara	Riberalta	Beni	1	20	20.455
Urus	Poopo	Oruro	1	0	1.616
Chipaya	Chipaya	Oruro	1	1	2.268
<b>TOTAL</b>			<b>14</b>	<b>88</b>	<b>67.617</b>

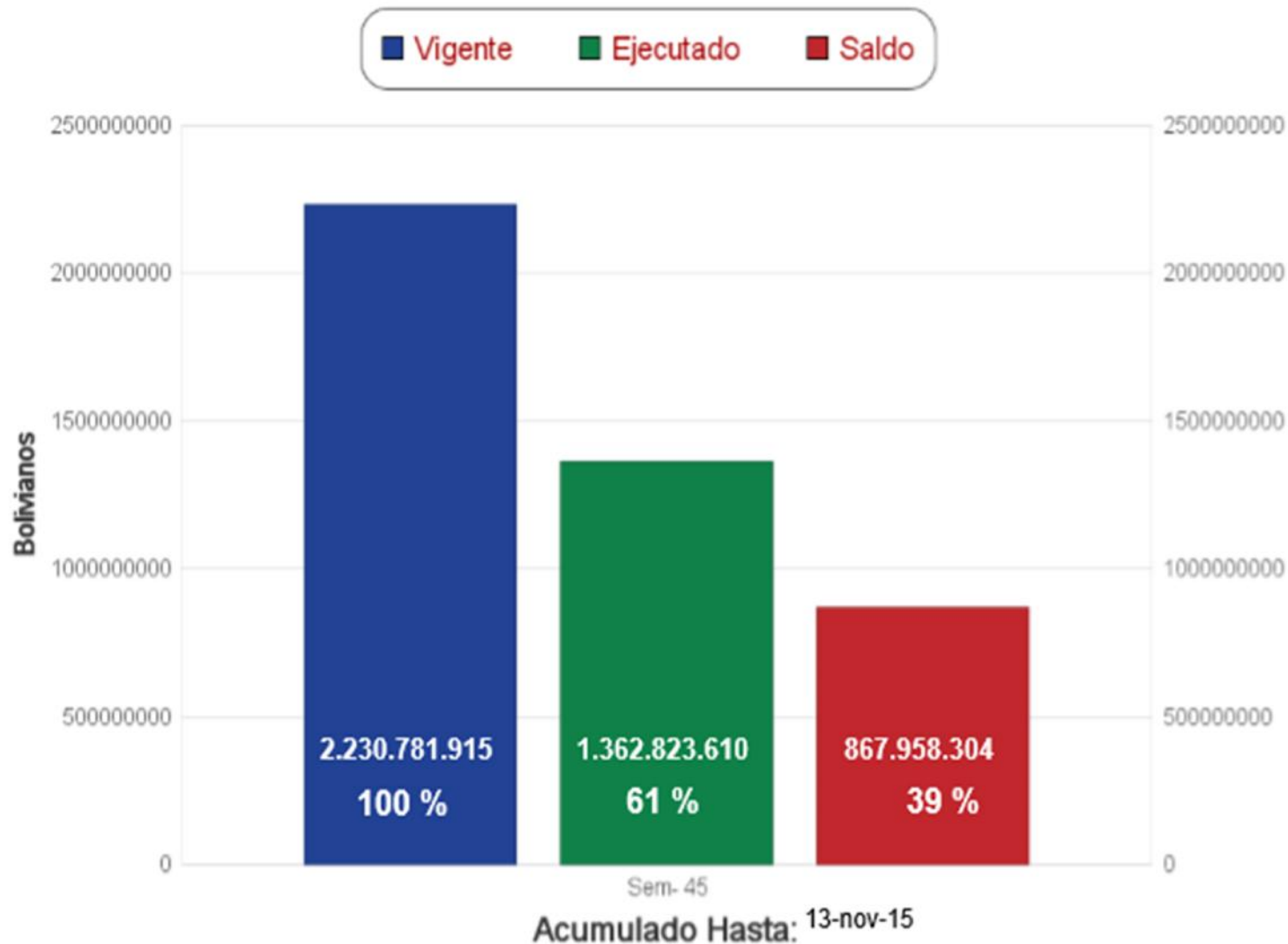
Fuente: Ministerio de Salud.

## Seguimiento Presupuestario MS - 2015

Hasta : 13-nov-15

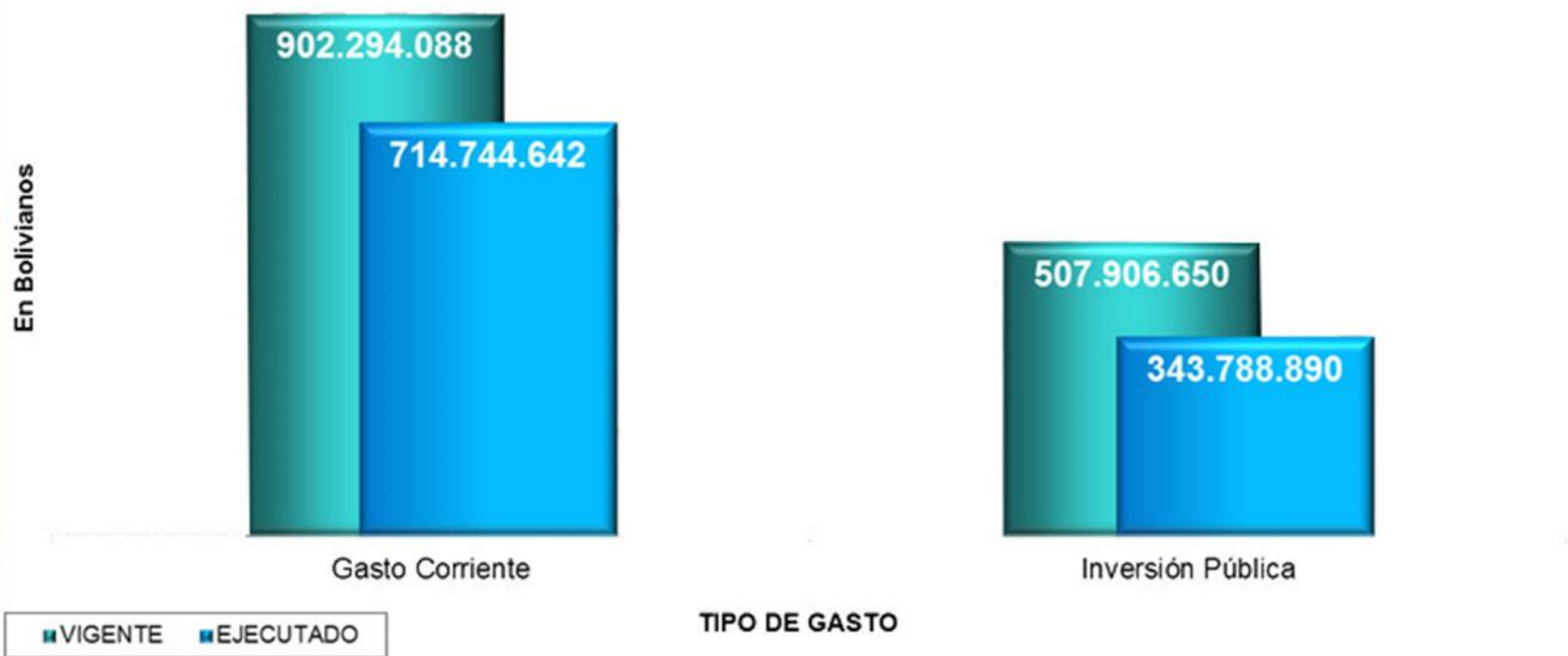
Expresado en Bs.

### EVOLUCIÓN DE LA EJECUCIÓN PRESUPUESTARIA MINISTERIO DE SALUD





## EJECUCION DEL PRESUPUESTO GESTION 2014



(Expresado en Bolivianos)

TIPO DE GASTO	APROBADO	AJUSTES	VIGENTE	EJECUTADO		SALDO/2014
<b>Gasto Corriente</b>	636.217.385	266.076.703	902.294.088	714.744.642	79,21%	187.549.446
<b>Inversión Pública</b>	444.940.337	62.966.313	507.906.650	343.788.890	67,69%	164.117.760
<b>TOTAL</b>	<b>1.081.157.722</b>	<b>329.043.016</b>	<b>1.410.200.738</b>	<b>1.058.533.532</b>	<b>75,06%</b>	<b>351.667.207</b>

FTE:SIGMA - ETPAPA: Devengado al 15-Dic-2014



**Gracias...**

***La salud... un derecho para vivir bien***