



ESTADO PLURINACIONAL DE BOLIVIA



AUDIENCIA PÚBLICA DE RENDICIÓN DE CUENTAS GESTIÓN 2014

DR. JUAN CARLOS CALVIMONTES CAMARGO
MINISTRO DE SALUD

ENERO 2015

MI SALUD



Médico Mi Salud realizando atenciones durante los desastres naturales en Trinidad

Mi Salud

2.071 Médicos Mi Salud:

En Domicilio

En Establecimiento de Salud

Realizando:

Atención médica, prevención de enfermedades y promoción de la salud.

- ✓ **67.617 Atenciones Médicas realizadas en Pueblos Indígena Originario Campesino y Afroboliviano.**
- ✓ **579 Puestos de Salud que antes tenían solo 1 Auxiliar de Enfermería, ahora además cuentan con 1 Médico.**
- ✓ **271 “Centros Vecinales de Salud” habilitados con el apoyo de las Juntas Vecinales.**
- ✓ **62 Centros de Salud Reforzados con servicios de Rayos X, Laboratorio, Ecógrafos y Atención las 24 horas.**
- ✓ **Médicos “Mi Salud” atienden en Centros Penitenciarios.**
- ✓ **Estamos trabajando en 246 Municipios.**

Mi Salud

2,4 millones de personas han sido atendidas GRATUITAMENTE.

67.617 Atenciones Médicas realizadas en pueblos Indígena Originario Campesino y Afroboliviano.

INDICADOR	GESTIÓN 2013	GESTIÓN 2014	TOTAL
Atenciones en Establecimientos de Salud	123.924	987.845	1.111.769
Atención Médica Integral domiciliaria	206.880	1.102.824	1.309.704
Total Atenciones Médicas gratuitas	330.804	2.089.664	2.420.468

4.293 Vidas Salvadas por una atención oportuna

SALUD RENAL



Nandy Justiniano beneficiario con trasplante de riñón gratuito

Salud Renal

1997 - 2005

- Sólo 5 máquinas de hemodiálisis a nivel nacional.
- Unidades de hemodiálisis solo en 3 municipios.
- El Estado no garantizaba el tratamiento de la Enfermedad Renal Crónica.

2006 - 2014

- ✓ 153 máquinas de hemodiálisis implementadas a nivel nacional.
- ✓ Unidades de hemodiálisis en los 9 Capitales de Departamento, 6 Municipios Intermedios.
- ✓ El Estado ha invertido Bs. 57.433.089 para garantizar el tratamiento de la Enfermedad Renal Crónica.

Salud Renal

Trasplante Renal Gratuito

1997 - 2005

El Estado Neoliberal mediante la Ley 1716, obligaba al paciente a pagar por su tratamiento y el trasplante.

Los pacientes eran abandonados a su suerte.

2006 - 2014

El Estado Plurinacional garantiza el trasplante renal gratuito, salvando y mejorando su calidad de vida.

En la gestión 2014 se han salvado 52 vidas con trasplantes renales gratuitos.

BONO JUANA AZURDUY



Bono Juana Azurduy

2009 - 2014

- 505.354 mujeres embarazadas realizaron sus controles prenatales y su atención de parto con personal de salud.

Bs **630** millones.

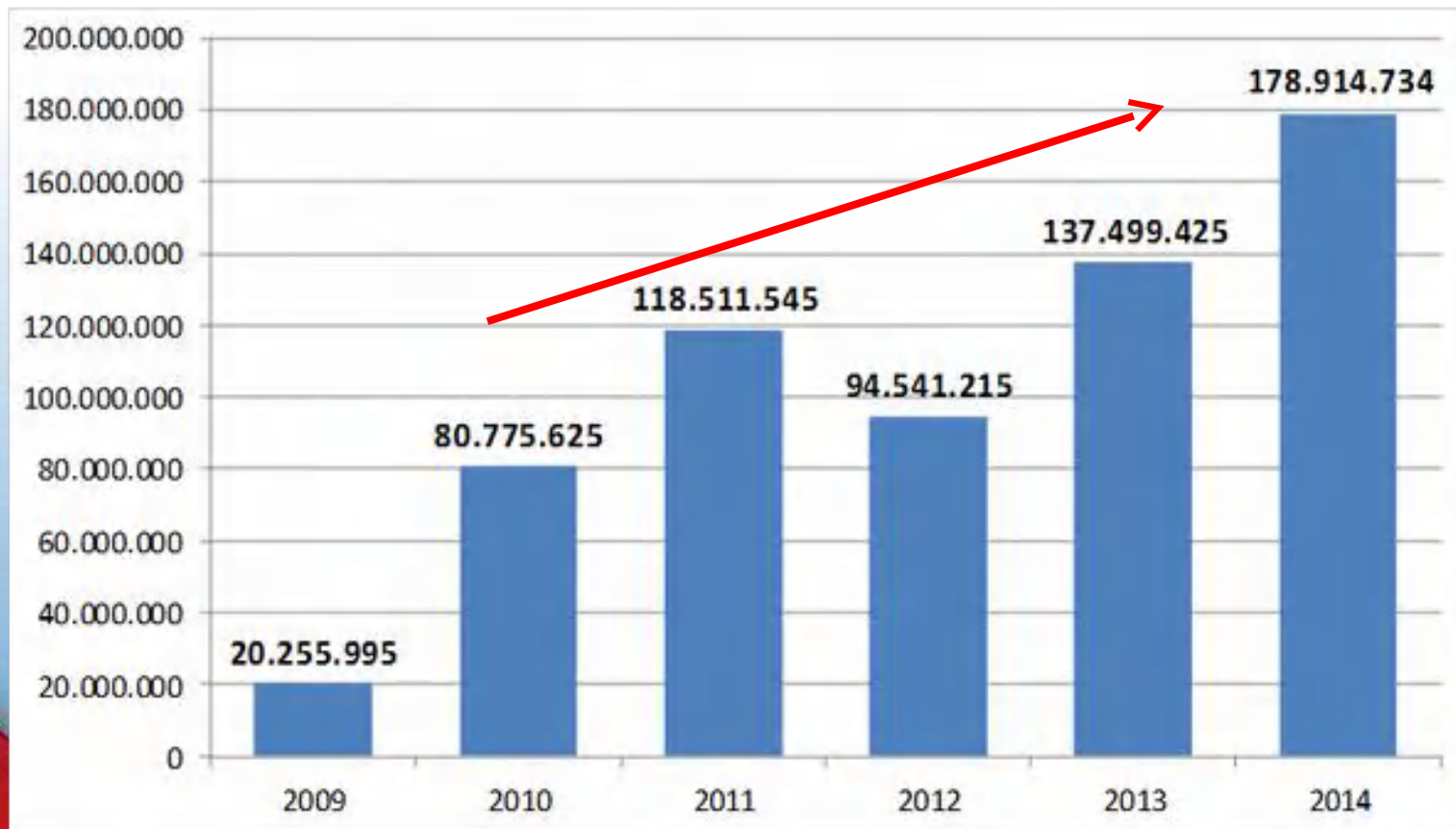
- 741.502 niños han realizado su control de crecimiento y desarrollo.

Se han destinado a los beneficiarios que recibieron atención médica.

Estamos contribuyendo a reducir la mortalidad materna e infantil, la desnutrición y la pobreza extrema de las bolivianas y bolivianos.

Bono Juana Azurduy

Inversión por Año para el pago del Bono Juana Azurduy
Periodo 2009 al 2014
En Bolivianos



FUENTE: MINISTERIO DE SALUD – PROGRAMA NACIONAL BONO JUANA AZURDUY, 2014

FORTALECIMIENTO Y EQUIPAMIENTO DE SERVICIOS DE SALUD



Proyecto de Hospital de Oruro

Fortalecimiento y Equipamiento de Servicios de Salud

2012 - 2014

Municipios Beneficiados

- 140 Municipios beneficiados con mejora de infraestructura, equipamiento medicamentos e insumos.

Establecimientos de Salud

- 2 Establecimientos de salud de Tercer Nivel.
- 6 Establecimientos de salud de Segundo Nivel
- 228 Establecimientos de Primer Nivel.

Inversión

Se ha invertido Bs **208.498.815** millones.

LEY 475

Ley de Prestación de Servicios de Salud



Centro de Salud, Senkata, El Alto

Ley 475 – Ley de Prestaciones de Servicios de Salud

Ley 475 beneficia a todas las bolivianas y bolivianos que no están afiliados a ningún tipo de seguro de salud

Logros

- Incremento de Seguros para salud.
- De 12,5% al 15% del presupuesto total de las Entidades Autónomas Territoriales (ETAS).
- Ahora los Municipios están habilitados para:
 - Ampliar la cobertura de la atención medica gratuita.
 - Crear nuevos ítems.
 - Crear Programas especiales de salud.

Beneficiarios

- Embarazadas desde inicio de la gestación hasta los 6 meses posteriores al parto **171.793.**
- Niñas y niños menores de 5 años **722.475.**
- Mayores de 60 años **309.299.**
- Mujeres en edad fértil **1.642.418.**
- Personas con capacidades diferentes **88.159.**

2.974.174 Beneficiarios

Atención a Personas con Discapacidad

GESTIÓN 1996 A 2005

- No se contaba con un seguro de salud para personas con discapacidad.
- No se realizaba el pago del beneficio de la Renta Solidaria.
- No se contaba con información sobre las personas con discapacidad

GESTIÓN 2006 AL 2014

- Entre 2012-2014, 49.390 personas con discapacidad grave y muy grave recibieron la renta solidaria de Bs1,000, que alcanzó en el periodo a Bs49.4 millones.
- Todas las personas con discapacidad que acudieron a Centros de Rehabilitación Comunitarios, recibieron tratamiento gratuito.
- En Bolivia se estima(*) que hay 62,137 personas con discapacidad calificadas.
- La Ley 475 “Prestaciones de Servicios de Salud Integrales” incluye a las personas con discapacidad.

(*) a diciembre de 2014

TELESALUD



Especialista realizando ecografía a distancia

TELESALUD para Bolivia



SALUD ORAL



Salud Oral

1997-2005

Ausencia del Estado en atención Odontológica a la población.

2006-2014

Programa Nacional de Salud Oral con consultorios móviles llegando a comunidades, realizando promoción, atención y entrega de prótesis dentales gratuitas.

**Bs 4,7 MILLONES
INVERTIDOS**

Salud Oral

A la fecha se ha beneficiado
1,27 millones de personas.

ACTIVIDAD	2010	2011	2012	2013	2014	TOTAL GESTIONES
PROMOCION EN SALUD ORAL	34.476	98.267	110.720	163.827	188.323	595.613
ATENCION ODONTOLÓGICA GRATUITA	20.703	134.232	162.340	162.785	188.617	668.677
ENTREGA DE PROTESIS DENTALES GRATUITAS	1.445	2.099	1.470	4.280	4.300	13.594
TOTAL ACCIONES ODONTOLÓGICAS						1.277.884

VACUNACIÓN



Niños de El Alto recibiendo su vacuna

Vacunación

Población protegida por el Programa Ampliado de Inmunizaciones

	1997 - 2005	2006 - 2014
Tipos de vacunas	5 tipos	11 tipos
Cantidad de enfermedades prevenidas	10 enfermedades	19 enfermedades
Dosis Aplicadas	22.826.264	56.002.293
Fuente de financiamiento para la compra de vacunas	Con recursos de la Cooperación	100% con recursos del Estado Plurinacional

FORTALECIMIENTO REDES FUNCIONALES

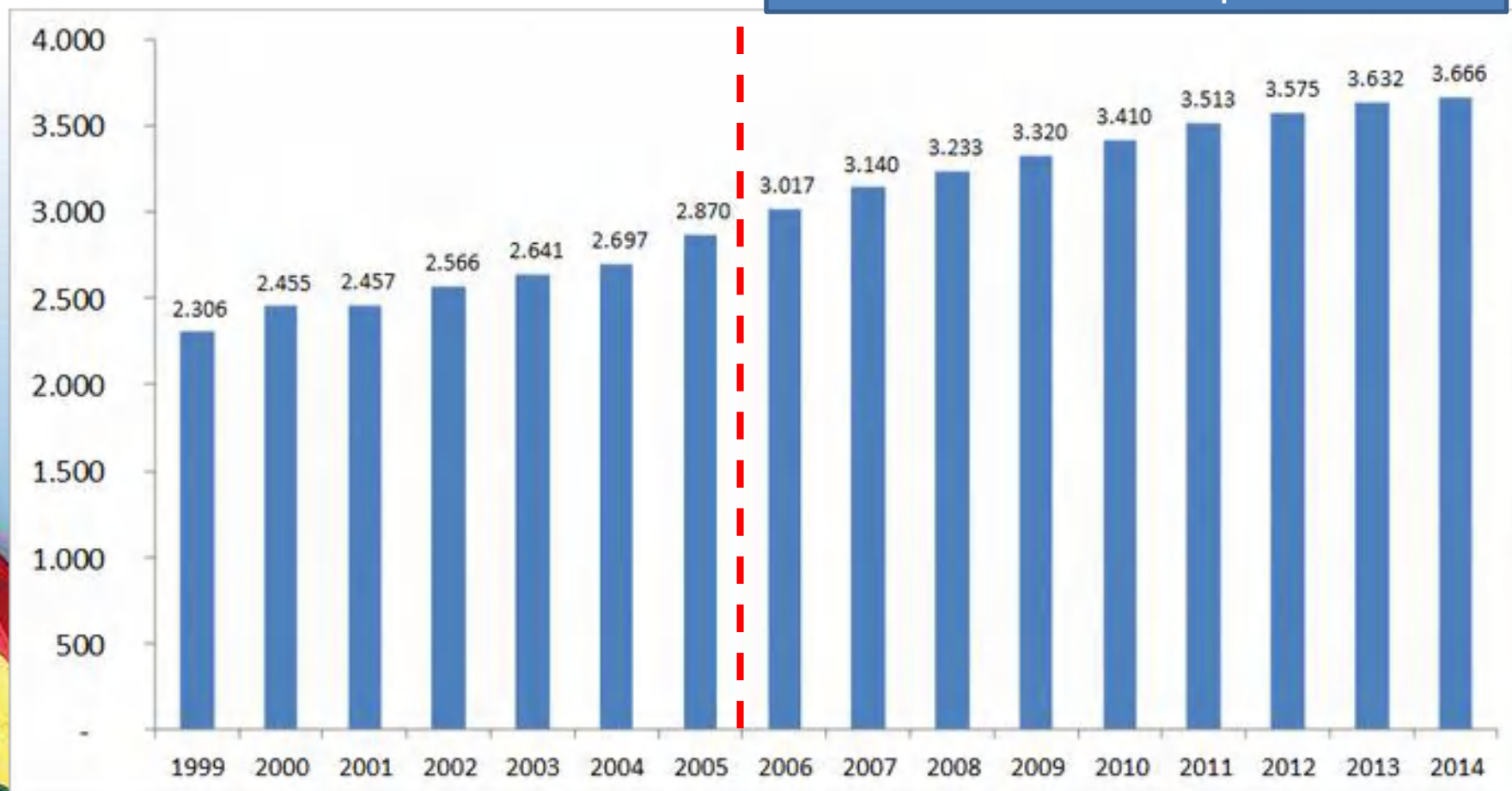


Fortalecimiento de Redes Funcionales

Número Total de Establecimientos de Salud (Periodo 1999-2014)

ANTES: Se alcanzó a 2,268 Establecimientos de Salud Públicos.

AHORA: Se cuenta con 3,666 Establecimientos de Salud, implicando un 28% de crecimiento en la cantidad de Establecimientos respecto al 2005.



Fortalecimiento de Redes Funcionales

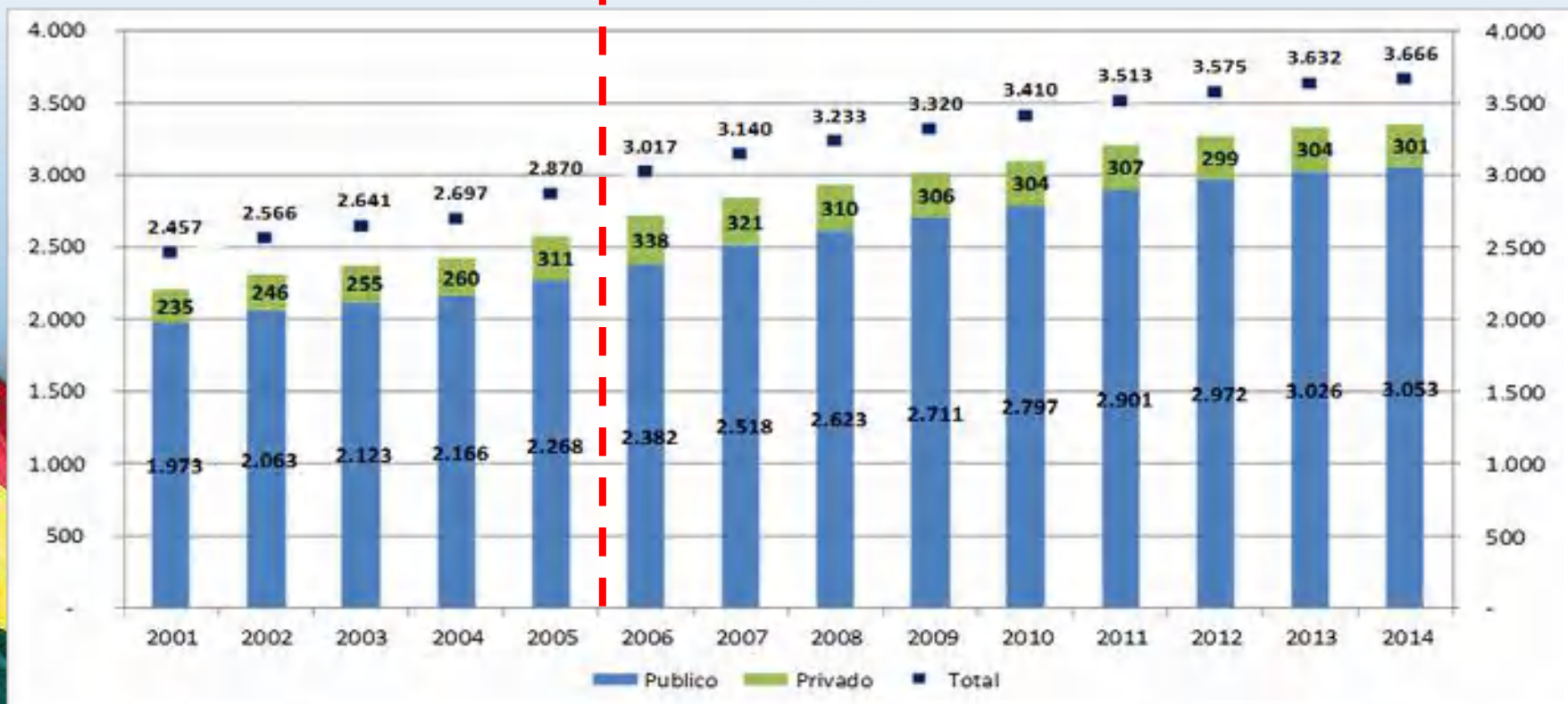
Número de Establecimientos de Salud Públicos (Periodo 2001-2014)

ANTES:

- Se alcanzó a 2,268 Establecimientos de Salud Públicos

AHORA:

- La oferta privada ha disminuido, mientras que la Oferta Pública se ha incrementado en un 35% desde el 2005 (de 2,268 establecimientos hasta 3,053).
- El 2014 la Oferta Pública representa el 83% del total de establecimientos de este año.



Fortalecimiento de Redes Funcionales

Inversiones en Establecimientos de Salud - Gestión 2014

Establecimientos de Salud de Primer Nivel

- 89 establecimientos ampliados, remodelados y equipados y 12 casas maternas con un costo de Bs. 110,432,381 (Inversión Pública)
- 228 establecimientos ampliados y remodelados con un costo de Bs.89,688,014 (UPRE)
- 45 construcciones en ejecución con un costo de Bs.91.232.496 (UPRE)
- 9 construcciones de viviendas para personal de salud con un costo de Bs. 3.691.797 (UPRE)

Hospitales de Segundo Nivel

- 19 construcciones concluidas con un costo de Bs. 35.882.988 (UPRE)
- 10 construcciones en ejecución con un costo de Bs. 113.696.603 (UPRE)

Hospitales de Tercer Nivel

- Equipamiento en ejecución Hospital de Tercer Nivel El Alto Norte con un costo de Bs. 65.856.000, (Inversión Pública).
- Equipamiento del Hospital de Clínicas con un costo de Bs.235 mil Inversión Pública)
- 2 construcciones en ejecución con un costo de Bs. 60.624.894,00 (UPRE)

AMBULANCIAS



Ambulancias

	1997 - 2005	2006 - 2014
Total Ambulancias	558	2.321

- En la Gestión 2014 se ha concretado la compra de 702 ambulancias mas, las que seran entregadas a partir del 2015.
- Tipos:
 - Unidad de Terapia Intensiva Adulto
 - Unidad de Terapia Intensiva Neonatal
 - Unidad Odontológica

PROGRAMA MULTISECTORIAL DESNUTRICION CERO - PMDC



Programa Multisectorial Desnutrición Cero - PMDC

Disminución de la Desnutrición

2007

23,2% en niños
menores
de dos años.

2012

16,8% en niños
menores
de dos años.

2014*

15,5% en niños
menores
de dos años

* Preliminar

Programa Multisectorial Desnutrición Cero - PMDC

Incentivos Municipales para disminuir la desnutrición

1997-2005

ANTES:

Ningún Municipio se beneficiaba con recursos para combatir la Desnutrición.

2006-2014

AHORA:

Se cuenta con 153 Municipios priorizados con recursos para combatir la Desnutrición.

Se han Transferido Bs 50,2 millones a Municipios.

Además el Estado ha invertido Bs 11 millones para disminuir la desnutrición en menores de 5 años, mujeres en etapa de lactancia y embarazadas.

Programa Multisectorial Desnutrición Cero - PMDC

Política de Alimentación y Nutrición

La aprobación del DS 2176 permitirá implementar los siguientes programas:

- ✓ Alimentación y nutrición en el ciclo de vida.
- ✓ Mas y mejor empleo.
- ✓ Cosecha de agua.
- ✓ Familiar de agricultura periurbana y urbana.
- ✓ Alimentación complementaria escolar.

Desarrollo de Capacidades:

- ✓ 505 personas alcanzaran cursos de educación superior.
- ✓ 5.1 millones de bolivianos.

APOYO A LOS PUEBLOS INDÍGENA ORIGINARIO CAMPESINO (Ministerio de Salud y ADEMAF)



Carpetización familiar - Pando

Ministerio de Salud y ADEMAF

Intervenciones en Salud en los Pueblos Indígena Originario Campesino

Pueblo Indígena Vulnerable	Municipio	Departamento	Médicos MI SALUD	Atenciones realizadas
Yuki (Mbya)	Chimoré	Cochabamba	26	15.921
Yaminawa	Bolpedra	Pando	2	781
Machineri	Bolpedra	Pando	1	781
Guarasug`we	San Ignacio de Velasco	Santa Cruz	21	11.643
Ayoreo	San Jose de Chiquitos	Santa Cruz	4	3.502
Araona	Ixiamas	La Paz	3	331
Tapieté	Villamontes	Tarija	14	8.013
Sirionó	San Javier	Beni	3	2.205
Moré o Itenez	Puerto Siles	Beni	4	101
Pacahuara	Riberalta	Beni	21	20.455
Urus	Poopo	Oruro	1	1.616
Chipaya	Chipaya	Oruro	2	2.268
TOTAL			102	67.617

Fuente: Ministerio de Salud.

Ministerio de Salud y ADEMAF

Brigadas Medicas Ministerio de Salud ADEMAF

NRO	ZONA	N° DE MEDICOS RESIDENTES SAFCI MOVILIZADOS	COMUNIDADES ATENDIDAS	PRESTACIONES REALIZADAS
1	Brigada Rio Mamore Isiboro	2	5	489
2	Brigada Rio Tihamuchi	2	10	633
3	Brigada Gundonovia	2	1	230
4	Brigada Alto y Bajo Isoso	2	1	522
5	Brigada Yuqui-Yuracare	2	15	1.674
6	Brigada por la Integración Rio Beni	2	4	490
7	Brigada por la Integración de Los Pueblos Rio Beni II	2	30	1.267
8	Brigada San Matías - San Ignacio	2	8	834
9	Brigada Integral de Salud Quiquibey-Yucumo	1	12	600
10	Brigada por La Integración de Los Pueblos Norte De La Paz	1	5	650
11	Brigada Andina	1	12	930
12	Briga Provincadia Velasco	1	NO SE TIENE LOS DATOS PORQUE LA BRIGADA RECIEN CONCLUYO ACTIVIDADES	
TOTAL		20	103	8.319

RECURSOS HUMANOS EN SALUD



Ministro de Salud entregando ítem

Recursos Humanos

1997-2005

ANTES:

Hasta 2005
16.060 personal
de salud

33% de los
médicos estaban
en Tercer Nivel

2006-2014

AHORA:

Hasta 2014
26.419 personal
de salud

48% de los
médicos estaban
en Primer Nivel

Recursos Humanos

1938-2005

ANTES:

Se asignaban en promedio 231 ítems/año.

2006-2014

AHORA:

Se asignan en promedio 1.252 ítems/año.

CONTROL Y ATENCION DE DESASTRES



Atención a población víctima de desastres durante inundaciones - Beni

Control y Atención de Desastres

Se intervino en 5 Departamentos y 44 Municipios, que se encontraban afectados por desastres naturales.

Se ha conformado 249 brigadas médicas, con 522 médicos.

Se realizó 111,367 atenciones en salud.

Más de Bs 5 millones de inversión en atención de la población víctima de los desastres naturales

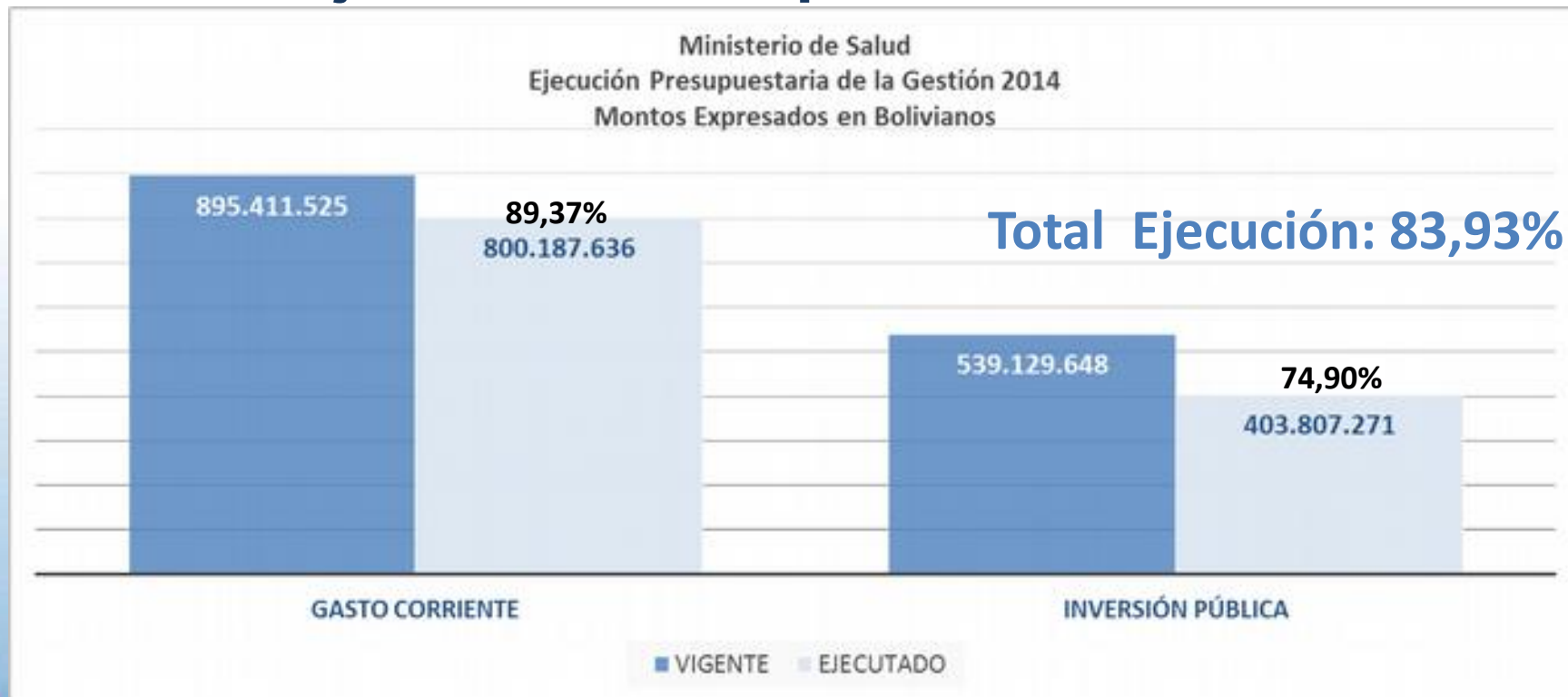
EJECUCIÓN FINANCIERA



Entrega de equipamiento Centro de Salud, Comunidad Moré, San Joaquín - Beni

Ejecución Financiera

Ejecución del Presupuesto Gestión 2014



Fuente: Ministerio de Salud, en base a Sigma, ETAPA Devengado al 1.1.2015

TIPO DE GASTO	APROBADO	AJUSTES	VIGENTE	EJECUTADO		SALDO/2014
Gasto Corriente	636.217.385	259.194.140	895.411.525	800.187.636	89,37%	95.223.890
Inversión Pública	444.940.337	94.189.311	539.129.648	403.807.271	74,90%	135.322.377
TOTAL	1.081.157.722	353.383.451	1.434.541.173	1.203.994.907	83,93%	230.546.267

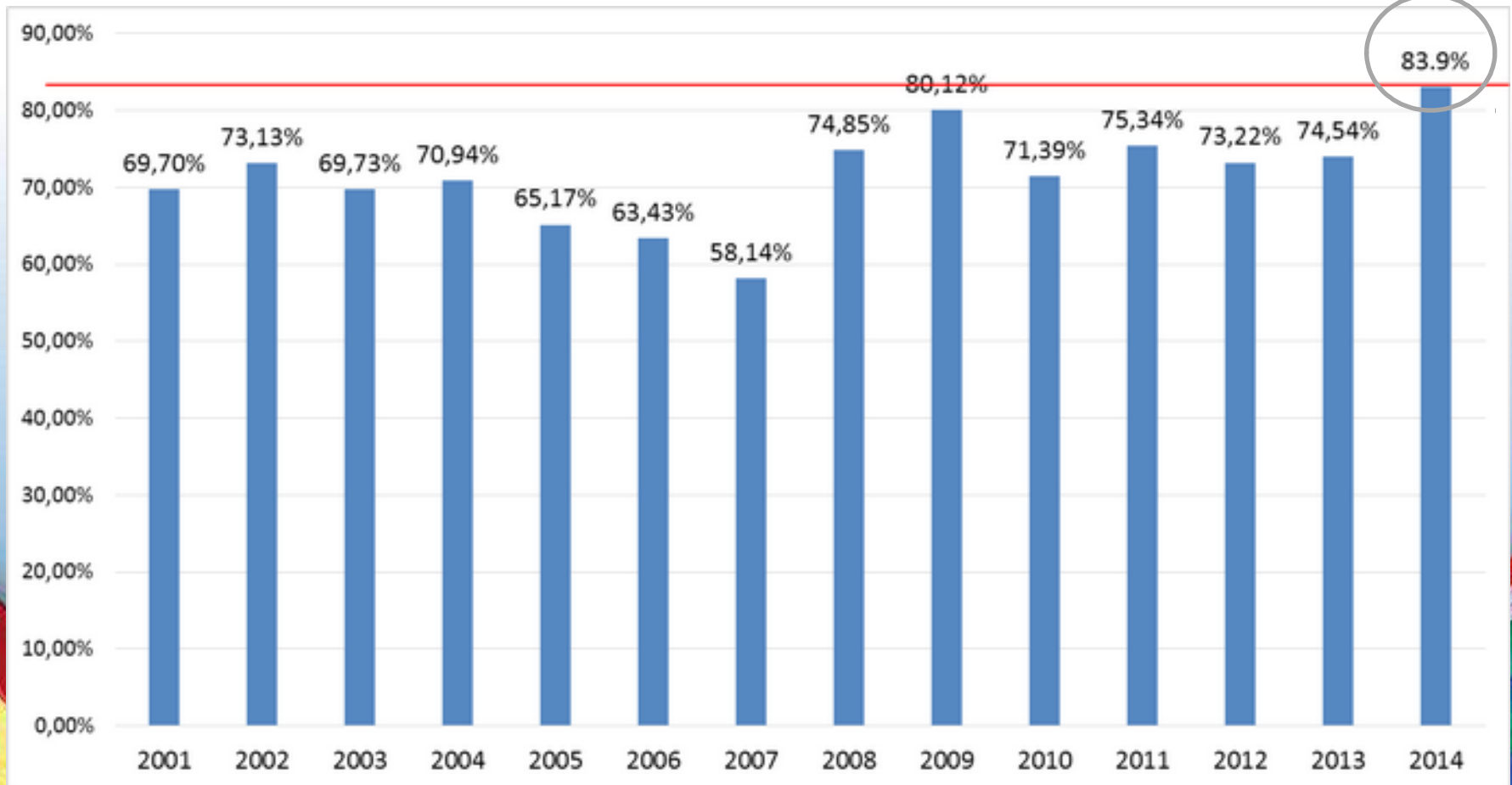
Fuente: Ministerio de Salud, en base a Sigma, ETAPA Devengado al 1.1.2015

Ejecución Financiera

MINISTERIO DE SALUD

EJECUCIÓN PRESUPUESTARIA EXPRESADO EN PORCENTAJE

PERIODO 2001 - 2014



Fuente: Ministerio de Salud, en base a SIGMA 2014.

PROYECCIONES 2015



Proyecciones 2015

- Implementación del Complejo Industrial Farmacéutico.
- Conformación de la Autoridad Reguladora de Medicamentos y Dispositivos Médicos.
- Institutos de 4to. Nivel:
 - Tarija (Cardiológico)
 - Santa Cruz (Nefro Urológico y Endocrino Neurológico)
 - Cochabamba (Oncológico)
 - La Paz (Gastroenterológico)
- Fortalecimiento Establecimientos de Salud de La Paz:
 - Instituto del Torax (Broncopulmonar).
 - Área Oncohematologica del Hospital del Niño

Gracias...

La salud... un derecho para vivir bien