



ESTADO PLURINACIONAL  
DE BOLIVIA



# AUDIENCIA PÚBLICA DE RENDICIÓN DE CUENTAS PARCIAL

## GESTIÓN 2016

Septiembre 2016



***Bienvenidos***



# AUTORIDADES



Dra. Ariana Campero Nava  
Ministra de Salud



Dra. Carla Parada Barba  
Viceministra de Salud y  
Promoción



Sr. German Mamani Huallpa  
Viceministro de Medicina  
Tradicional e Interculturalidad

# LOS DESAFÍOS DEL DESARROLLO EN SALUD



- **Mi Salud**
- **Bono Juana Azurduy**
- **Subsidio Universal Prenatal por la Vida**
- **Programa Multisectorial Desnutrición Cero (CT CONAN)**
- **Telesalud**
- **Ambulancias**
- **Recursos Humanos**
- **Complemento Nutricional «Carmelo»**

- **Discapacidad**
- **Seguros de Salud – Ley 475**
- **Programa de Salud Renal**
- **Programa de Salud Oral**
- **Programa Nacional de Sangre**
- **Programa Ampliado de Inmunizaciones**
- **Programa Nacional de Control de TB**
- **Programa Nacional de Control de Malaria**
- **Programa Nacional de ITS/VIH/SIDA**

- Programa Nacional de Zoonosis
- Programa Nacional de Vigilancia y Control de Desastres
- Programa Nacional de Chagas
- Programa Nacional de Influenza
- Programa Nacional de Dengue, Chikungunya y Zika
- Programa Nacional de Leishmaniasis
- Programa Nacional de Enfermedades No Transmisibles

- **Proyectos Hospitalarios**
- **Programas y Proyectos en el Departamento de Pando**
- **Ejecución Presupuestaria**





# ENFOQUE

Antes  
2005



AHORA  
2016

LA SALUD COMO HECHO  
BIOLOGICO INDIVIDUAL,  
QUE SE REDUCE A  
ATENCIÓN A LA  
ENFERMEDAD Y SE  
CONVIERTE EN  
MERCANCIA SUJETA  
OFERTA Y DEMANDA

LA SALUD COMO HECHO  
SOCIAL, COLECTIVO, Y  
DERECHO HUMANO QUE  
DEBE SER GARANTIZADO  
POR EL ESTADO COMO  
PARTE DEL DERECHO A  
UNA VIDA BUENA

# LOGROS DESTACADOS



# MI SALUD

Antes  
1993-2005



AHORA 2013-2016 (SEPTIEMBRE)

- No existía una política Sanitaria.
- La Atención en salud era centrada en la enfermedad no en prevenir las enfermedades.
- Los médicos no realizaban las atenciones en las casas de las familias y no articulaban con la Medicina Tradicional .

**2.531** Médicos: entre Médicos especialistas SAFCI Médicos Generales Integrales y Médicos Generales

Con la incorporación de médicos Mi Salud, se incrementa el acceso a la salud y se mejora la capacidad resolutive.



Fuente: Ministerio de Salud.

# MI SALUD



## ACTIVIDADES REALIZADAS

| ACTIVIDAD                                                                                                         | NUMERO DE BENEFICIARIOS | PRESUPUESTO EJECUTADO EN ITEMS (Millones de Bs) |
|-------------------------------------------------------------------------------------------------------------------|-------------------------|-------------------------------------------------|
| Convenios con Municipios                                                                                          | 191                     | 511.7                                           |
| Atención Medica Integral e intercultural en Consultorio                                                           | 4.371.198               |                                                 |
| Atención Medica Integral e intercultural en Domicilio                                                             | 4.509.956               |                                                 |
| Carpetas Familiares donde se identifican Riesgos y Determinantes de la Salud realizadas                           | 644.265                 |                                                 |
| Actividades individuales de Promoción y Prevención realizadas a la población con factores de riesgo identificados | 3.166.407               |                                                 |
| Referencia de pacientes de la Medicina Tradicional a establecimiento de salud                                     | 1.325                   |                                                 |
| Referencia de pacientes a la Medicina Tradicional                                                                 | 1.919                   |                                                 |

**8.8 millones de atenciones realizadas**

**Durante la Gestión 2016 se realizo 2.8 millones de atenciones realizadas**

Fuente: Ministerio de Salud.

# BONO JUANA AZURDUY

Antes  
1993-2005

**No Existían Políticas de apoyo** a las familias, madres y niños menores de 2 años lo que tenía como consecuencia mayor mortalidad materna por falta de controles y asistencia médica, además de desnutrición crónica.

AHORA 2009-2016

Incentivo económico de Bs. 1.820 destinado a madres bolivianas que no cuentan con algún seguro a corto plazo que tiene por objeto contribuir a la disminución de la mortalidad materno infantil y a la desnutrición crónica en niños y niñas menores de dos años.

| AÑO          | BENEFICIARIOS    | PRESUPUESTO EJECUTADO<br>(En millones de Bs) |
|--------------|------------------|----------------------------------------------|
| 2009         | 289.247          | <b>843.7</b>                                 |
| 2010         | 203.719          |                                              |
| 2011         | 212.495          |                                              |
| 2012         | 166.139          |                                              |
| 2013         | 200.377          |                                              |
| 2014         | 229.666          |                                              |
| 2015         | 186.044          |                                              |
| 2016         | 141.160*         |                                              |
| <b>TOTAL</b> | <b>1.628.847</b> |                                              |

**1.628.847 Beneficiarios niñ@s y mujeres embarazadas**

\* Hasta agosto 2016

# SUBSIDIO UNIVERSAL PRENATAL POR LA VIDA

**Antes  
1993-2005**

No existían políticas destinadas a mejorar el estado nutricional de gestantes que no cuenten con ningún tipo de seguro

**AHORA 2016**

- Con el fin de garantizar una nutrición equilibrada y mejorar la calidad de vida y salud tanto de la madre como del niñ@ se realiza la entrega de 4 paquetes de productos en especie equivalentes al monto de Bs. 300.
- El Subsidio beneficiara a 285,000 mujeres gestantes que no cuentan con Seguro a corto plazo

| AÑO          | BENEFICIARIOS               |                                 | PRESUPUESTO<br>EJECUTADO<br>(En millones de Bs) |
|--------------|-----------------------------|---------------------------------|-------------------------------------------------|
|              | Mujeres Embarazadas (aprox) | Cantidad de Paquetes Entregados |                                                 |
| 2015(*)      | 42.185                      | 66.600                          | 19.6                                            |
| 2016(**)     | 162.232                     | 251.131                         | 75.3                                            |
| <b>TOTAL</b> | <b>204.417</b>              | <b>317.731</b>                  | <b>95.2</b>                                     |

(\*) Octubre Noviembre y Diciembre de 2015 y (\*\*) Enero a Agosto de 2016 sujeto a conciliación con el SEDEM

# PROGRAMA MULTISECTORIAL DESNUTRICION CERO (CT CONAN)

Antes  
1997-2005



AHORA 2010 - 2016

Ningún  
Municipio se  
beneficiaba  
con recursos  
para combatir  
la Desnutrición.

| ACTIVIDAD                                                                                  | RESULTADO ALCANZADO                                                                     | PRESUPUESTO<br>EJECUTADO<br>(En millones de Bs) |
|--------------------------------------------------------------------------------------------|-----------------------------------------------------------------------------------------|-------------------------------------------------|
| Transferencias del incentivo municipal a la meta desnutrición cero <b>(1er Desembolso)</b> | <b>154</b> "municipios priorizados por el PMDC beneficiados por el IM (1er desembolso)" | 52.5                                            |
| Transferencias del incentivo municipal a la meta desnutrición cero <b>(2do desembolso)</b> | <b>134</b> "municipios priorizados por el PMDC beneficiados por el IM (2do desembolso)" |                                                 |
| <b>4 Gobernaciones a las que se realizó transferencias</b>                                 |                                                                                         | 10.2                                            |
| <b>TOTAL</b>                                                                               |                                                                                         | <b>62.7</b>                                     |

En la Gestión  
2016:



Incentivos  
10 Municipios y GAD La Paz

Presupuesto Ejecutado  
2.4 Millones de Bs

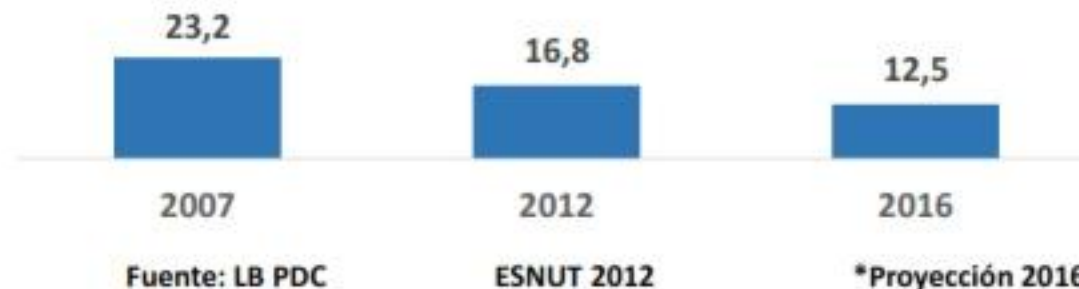
# PROGRAMA MULTISECTORIAL DESNUTRICIÓN CERO

## RECONOCIMIENTO POR LA ORGANIZACIÓN MUNDIAL DE LA SALUD




La Organización Mundial de la Salud-OMS reconocieron el trabajo realizado por las políticas de Estado emprendidas por el Gobierno a través del Ministerio de Salud y acciones multisectoriales del CONAN para la Reducción acelerada de la Desnutrición Crónica en Bolivia.

### Disminución de la Desnutrición Crónica





# TELESALUD



# TELESALUD

Antes  
1993-2005

AHORA 2006 - 2016

No Existía  
Políticas de  
Telecomunicacio  
nes en Salud

Fortalecer el sistema de Salud a través de las Tecnologías de Información y Comunicación, incrementando la accesibilidad y calidad de gestión y atención en salud, oportuna y efectiva.

| ACTIVIDAD                        | RESULTADO ALCANZADO |                                   |                            |                                  |
|----------------------------------|---------------------|-----------------------------------|----------------------------|----------------------------------|
|                                  | Nro. de Municipios  | Nro. de Establecimientos de Salud | Recursos Humanos (Médicos) | Unidades de Telesalud entregadas |
| 339 municipios instalados        | 339                 | 340                               | 337                        | 340                              |
| 230 municipios en funcionamiento |                     |                                   |                            |                                  |

**27.350 de Interconsultas Remotas Realizadas**

**Presupuesto Ejecutado  
117.7 Millones de Bolivianos**

En la Gestión  
2016:

Interconsultas  
14.155

Presupuesto Ejecutado  
5.7 Millones de Bs

# AMBULANCIAS



# RED DE AMBULANCIAS

Antes  
1993-2005



AHORA  
2006 - 2015

558 Ambulancias

1.512 ambulancias entregadas

## INVERSION 681 MILLONES DE BS.



| ACTIVIDAD                                                               | Nro | MONTO<br>(Millones Bs) |
|-------------------------------------------------------------------------|-----|------------------------|
| Entrega de Ambulancias 2006 – 2014                                      | 805 | <b>236.67</b>          |
| Entrega de Ambulancias Especializadas 2015                              | 702 | <b>443.28</b>          |
| Entrega de Ambulancias Aéreas 2015<br>(PARABAS) para Amazonia Boliviana | 5   | <b>1.4</b>             |

|              | Odontológicas | Terapia Intensiva | Terapia Intensiva<br>Adulto | Neonatal | Total |
|--------------|---------------|-------------------|-----------------------------|----------|-------|
| <b>TOTAL</b> | 359           | 287               | 19                          | 37       | 702   |

Durante la Gestión 2016 se entregaron ambulancias a:

Hospital del Niño  
Aldea infantil Padre Alfredo  
Centro Minero Colquiri

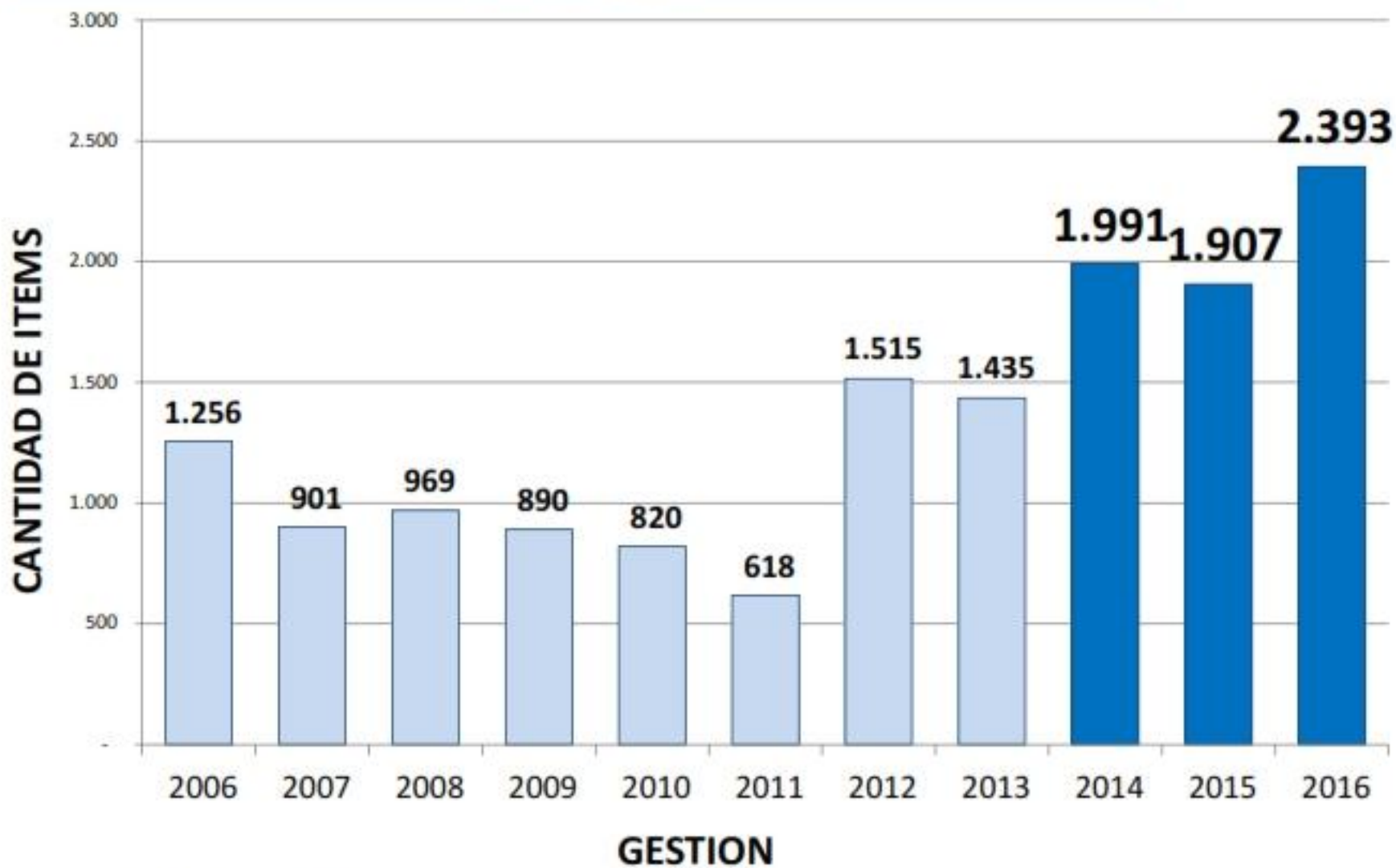
# RECURSOS HUMANOS



# RECURSOS HUMANOS

## ITEMS ASIGNADOS POR GESTION

### 2006-2016



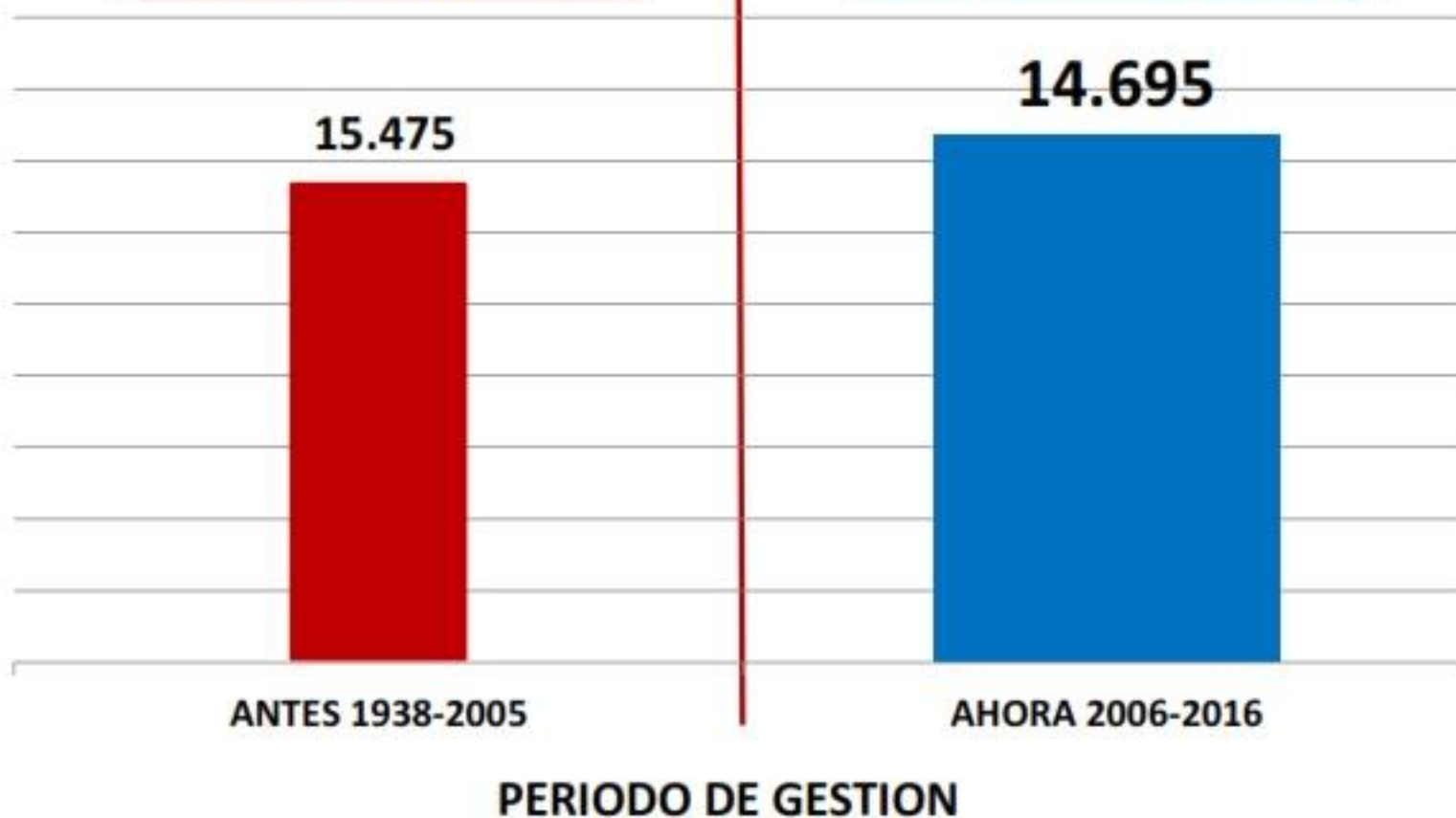
Fuente: Ministerio de Salud -RRHH

# RECURSOS HUMANOS

**ANTES**  
EN 67 AÑOS DE GESTION  
1938 – 2005  
**231** ITEMS POR AÑO

**AHORA**  
EN 11 AÑOS DE GESTION  
2006 – 2016  
**1.336** ITEMS POR AÑO

CANTIDAD DE ITEMS



# COMPLEMENTO NUTRICIONAL PARA EL ADULTO MAYOR: CARMELO <sup>®</sup>



| AÑO      | MUNICIPIOS QUE ADQUIEREN EL CARMELO | BENEFICIARIOS                |                                                   | PRESUPUESTO EJECUTADO (MILLONES DE BS) |
|----------|-------------------------------------|------------------------------|---------------------------------------------------|----------------------------------------|
|          |                                     | CANTIDAD DE BOLSAS COMPRADAS | CANTIDAD DE BOLSAS ENTREGADOS A LOS BENEFICIARIOS |                                        |
| 2015(*)  | 238                                 | 2.146.365                    | 100.123                                           | 183.0                                  |
| 2016(**) | 275                                 | 1.243.192                    | 614.706                                           |                                        |
| TOTAL    |                                     | 3.389.557                    | 714.829                                           |                                        |

Para la Gestión 2016 el 81 % de Municipios compran el complemento nutricional: Carmelo

(\*)Julio a Diciembre de 2015, (\*\*) enero -agosto2016



# PRIMER CONCURSO NACIONAL DE FOTOGRAFIA LACTANCIA MATERNA – CLAVE PARA EL DESARROLLO SOSTENIBLE



# PROYECTOS A FAVOR DE LAS PERSONAS CON DISCAPACIDAD



# UNIDAD DE DISCAPACIDAD

**Antes  
1993-2005**

- No se contaba con un seguro gratuito de salud para personas con discapacidad.
- No existía el Pago de la Renta Solidaria.
- No existía un registro de personas con discapacidad.
- No se contaba con centros de rehabilitación públicos.

**AHORA 2006-2016**

| ACTIVIDAD                                                                                                                                                                | BENEFICIARIOS | PRESUPUESTO EJECUTADO* (Millones de Bs) |
|--------------------------------------------------------------------------------------------------------------------------------------------------------------------------|---------------|-----------------------------------------|
| Personas con discapacidad Registradas                                                                                                                                    | 65.238        | <b>91.75</b>                            |
| 27 Profesionales con ítem para calificar a la persona con discapacidad, 9 Médicos en Asesoramiento Genético, 31 Médicos en Atención Integral a Personas con Discapacidad | 67            |                                         |
| Ayudas técnicas entregadas a personas con discapacidad                                                                                                                   | 1.117         |                                         |
| Atención gratuita de rehabilitación                                                                                                                                      | 165.367       |                                         |
| Atención gratuita en Asesoramiento Genético                                                                                                                              | 37.241        |                                         |
| Estudios cromosómicos realizados                                                                                                                                         | 694           |                                         |

- Se implemento 22 centros de rehabilitación en Municipios de los diferentes departamentos a Nivel Nacional.
- Con la Ley 475 se realizaron 254.814 prestaciones de salud gratuita a Personas con Discapacidad

**En la Gestión  
2016:**

**Presupuesto Ejecutado: 20 Millones de Bs**  
**Beneficiarios: 20.534**  
**Atenciones con la Ley 475: 2.068**

# LEY 475

## LEY DE PRESTACIONES DE SERVICIOS DE SALUD



# SEGUROS DE SALUD

Antes  
1993-2005

AHORA 2010 - 2013

SOLO SE CONTABA  
CON EL SUMI

Y

NO SE CONTABA DE  
UN SISTEMA DE  
CONTROL  
FINANCIERO EN  
SALUD

| ACTIVIDAD                                | BENEFICIARIO                                          | NUMERO DE PRESTACIONES OTORGADAS | PRESUPUESTO EJECUTADO (Millones de Bs.) |
|------------------------------------------|-------------------------------------------------------|----------------------------------|-----------------------------------------|
| SEGURO UNIVERSAL MATERNO INFANTIL (SUMI) | Niños Menores de 5 Años                               | 15,127,067                       | 203,7                                   |
|                                          | Mujeres Embarazadas                                   | 2,576,209                        | 31,6                                    |
|                                          | Mujeres en Edad Fértil                                | 5,743,695                        | 154,8                                   |
|                                          | Prestaciones No Específicas (Incluye Adultos Mayores) | 47,678,081                       | 878,1                                   |
|                                          | <b>TOTAL</b>                                          | <b>71,125,052</b>                | <b>1,268</b>                            |

Información consolidada parcial, solo municipios informatizados.  
Fuente: Sistema de Control Financiero de Salud - SICOFS

# SEGUROS DE SALUD

Antes  
1993-2005

AHORA 2014-2016

SOLO SE CONTABA  
CON EL SUMI

Y

NO SE CONTABA DE  
UN SISTEMA DE  
CONTROL  
FINANCIERO EN  
SALUD

| ACTIVIDAD                                          | BENEFICIARIO              | NUMERO DE PRESTACIONES OTORGADAS | PRESUPUESTO EJECUTADO (Millones de Bs.) |
|----------------------------------------------------|---------------------------|----------------------------------|-----------------------------------------|
| LEY DE PRESTACIONES DE SERVICIO DE SALUD (LEY 475) | Niños Menores de 5 Años   | 34.308.762                       | 657,4                                   |
|                                                    | Mujeres Embarazadas       | 25.855.866                       | 693                                     |
|                                                    | Mujeres en Edad Fértil    | 2.150.645                        | 35                                      |
|                                                    | Adultos Mayores           | 11.291.516                       | 432,5                                   |
|                                                    | Personas con Discapacidad | 365.778                          | 32,3                                    |
|                                                    | <b>TOTAL</b>              | <b>73.972.567</b>                | <b>1.850</b>                            |

Información consolidada parcial hasta el mes de Julio/2016, solo municipios informatizados.

Fuente: Sistema de Control Financiero de Salud - SICOFS

En la Gestión  
2016:

Numero de prestaciones Otorgadas: 20.949.957

Presupuesto Ejecutado: 636 Millones de Bs

# SALUD RENAL



# PROGRAMA NACIONAL DE SALUD RENAL

Antes  
1993-2005

AHORA 2006-2016

- 5 máquinas de hemodiálisis a nivel nacional.
- 3 Unidades de hemodiálisis en tres Ciudades Capitales.
- El Estado No garantizaba el tratamiento de la Enfermedad Renal Crónica.
- El Estado Neoliberal mediante la Ley 1716, obligaba a la gente a pagar por su tratamiento y el trasplante. Los pacientes eran abandonados a su suerte

| ACTIVIDAD                                       | BENEFICIARIOS                                                                                                                               | PRESUPUESTO EJECUTADO (Millones de Bs.) |
|-------------------------------------------------|---------------------------------------------------------------------------------------------------------------------------------------------|-----------------------------------------|
| Fortalecimiento de las unidades de Hemodiálisis | <b>227</b> Maquinas de Hemodiálisis entregadas<br><b>31</b> Plantas de Tratamiento de Agua<br><b>1</b> Cromatografo<br>Equipamiento General | <b>110</b>                              |
| Unidades de Hemodiálisis                        | <b>22</b> Unidades de Hemodiálisis (12 en Ciudades Capitales y 10 en Ciudades Intermedias )<br>( <b>2</b> Unidades Pediátricas )            |                                         |
| Acceso al tratamiento dialítico.                | <b>2.854</b> Pacientes Beneficiados                                                                                                         |                                         |
| Trasplante Renal Gratuito                       | <b>141</b> Pacientes Trasplantados (132 Donante Vivo y 9 Cadavérico)                                                                        |                                         |

En la Gestión  
2016:

Beneficiarios  
15 Maq. Hemodiálisis  
2 Plantas de Tratamiento  
2 Unid. de Hemodiálisis  
37 Trasplantes

Presupuesto Ejecutado  
**18.7 Millones  
de Bs**



# SALUD ORAL



# SALUD ORAL "SONRISAS SANAS VIDAS SALUDABLES"



**Antes  
1993-2005**



**AHORA 2006-2016**

No existían políticas destinadas a mejorar la salud oral a grupos vulnerables de la nación.

A través de **Consultorios Móviles** se llega a las **Comunidades Carentes** de Servicios Odontológicos y alejadas de Establecimientos de Salud con el compromiso social acorde a la política del vivir bien que impulsa el Gobierno del Estado Plurinacional de Bolivia.

| ACCIONES                                                                                                                              | CANTIDAD | INVERSIÓN<br>(Millones de Bs) |
|---------------------------------------------------------------------------------------------------------------------------------------|----------|-------------------------------|
| <b>ATENCION PRIMARIA EN SALUD ORAL</b><br>(Acciones preventivas y de restauración, con materiales de última generación)               | 907.900  | <b>18.1</b>                   |
| <b>PROMOCION EN SALUD ORAL</b><br>(Educación en Salud Oral, con la entrega gratuita de cepillos, pastas y estuches de higiene dental) | 851.693  | <b>17.0</b>                   |
| <b>ENTREGA GRATUITA DE PROTESIS DENTALES</b>                                                                                          | 18.115   | <b>3.5</b>                    |

**INVERSION DE 38.6 MILLONES DE BOLIVIANOS**

**En la Gestión  
2016:**



**Beneficiarios  
136.983**

**Presupuesto Ejecutado  
2.9 Millones**

# PROGRAMA NACIONAL DE SANGRE



# PROGRAMA NACIONAL DE SANGRE

**Antes  
2002-2005**



**AHORA 2006 - 2016**

- No se contaba con una Red de Servicios de Sangre.
- Solo 2 Bancos de Sangre eran controlados en procesos de detección de enfermedades transmisibles por sangre.
- La Donación de Sangre Voluntaria era casi inexistente.
- Se estableció que el 100% de unidades distribuidas por Bancos de Sangre deben ser analizadas para VIH, HEPATITIS B y C, CHAGAS Y SIFILIS.

| ACTIVIDAD                                                                   | RESULTADOS                                                                                                                                        | PRESUPUESTO EJECUTADO<br>(Millones de Bs.) |
|-----------------------------------------------------------------------------|---------------------------------------------------------------------------------------------------------------------------------------------------|--------------------------------------------|
| Desarrollo de la Red de Servicios de Sangre a Nivel Nacional.               | 18 Bancos de Sangre<br>84 Servicios de Transfusión conformando la Red de Servicios de Sangre.                                                     | <b>15.3</b>                                |
| Programa de Evaluación Externa del Desempeño PEEC.                          | Todos los Bancos de Sangre son controlados en el proceso de detección de enfermedades transmisibles por sangre.                                   |                                            |
| Sensibilización a la Población acerca de la Donación Voluntaria de Sangre.  | 40% de Donación Voluntaria Altruista de Sangre.                                                                                                   |                                            |
| Monitoreo continuo de las estadísticas reportadas por los Bancos de Sangre. | Los 18 Bancos de Sangre analizan el 100% de las unidades para VIH, HEPATITIS B y C, CHAGAS Y SIFILIS evitando enfermedades por vía transfusional. |                                            |

**En la Gestión  
2016:**



**Presupuesto Ejecutado  
228.143 Bs.**

# PROGRAMA AMPLIADO DE INMUNIZACION

## PAI



# PROGRAMA AMPLIADO DE INMUNIZACION (PAI)

**Antes  
1996-2005**

|                                  |
|----------------------------------|
| <b>5<br/>VACUNAS</b>             |
| PREVENCION<br>10 ENFERMEDADES    |
| DOSIS APLICADAS<br>22.826.264    |
| Financiamiento<br>De Cooperación |



**AHORA 2006 - 2016**

**11 Tipos de Vacunas  
19 Enfermedades Prevenidas**

| ACTIVIDAD                                                                                                                                                                                | CANTIDAD DE DOSIS ADMINISTRADAS | MONTO EJECUTADO En millones Bs. |
|------------------------------------------------------------------------------------------------------------------------------------------------------------------------------------------|---------------------------------|---------------------------------|
| Vacunación en Población menor de 5 años y adultos mayores (BCG, antipolio, antirotavírica, pentavalente, anti amarillica, anti neumococica, Influenza pediátrica y adulta, SRP, SR y dT) | <b>64.776.428</b>               | <b>528.43</b>                   |

**Financiamiento con Recursos TGN de acuerdo a la Ley 3300**

**En la Gestión  
2016:**



Se introdujo la Vacuna IPV para niñ@s 2 meses  
Proyección 3ra dosis de Pentavalente a Diciembre 82%  
3.8 millones de Dosis administradas  
89 millones de Bs

(\*) Inf. Hasta julio 2016

# PROGRAMA NACIONAL DE CONTROL DE TUBERCULOSIS

Antes  
2000-2005

AHORA 2006 - 1S 2016

| BENEFICIARIOS                                   |
|-------------------------------------------------|
| <b>Actividades de Prevención</b><br><br>515.895 |
| <b>Tratamiento</b><br><br>61.512                |

| ACTIVIDAD                                     | BENEFICIARIOS | MONTO EJECUTADO<br>(Millones de Bs) |
|-----------------------------------------------|---------------|-------------------------------------|
| <b>Actividades de Prevención</b>              |               |                                     |
| Tratamiento Preventivo en menores de 5 años   | 12.278        |                                     |
| Tratamiento preventivo en Personas con VIH    | 1.069         |                                     |
| Diagnóstico de Sintomáticos Respiratorios     | 929.274       |                                     |
| Diagnóstico para Tuberculosis Drogoresistente | 8.908         | <b>106.3</b>                        |
| <b>Tratamiento</b>                            |               |                                     |
| Tratamiento de casos de TB-MDR                | 360           |                                     |
| Tratamiento de casos de Tuberculosis          | 90.075        |                                     |
| Tratamiento de casos de coinfección TB/VIH    | 1,302         |                                     |
| Pacientes con TB con prueba rápida para VIH   | 33,684        |                                     |

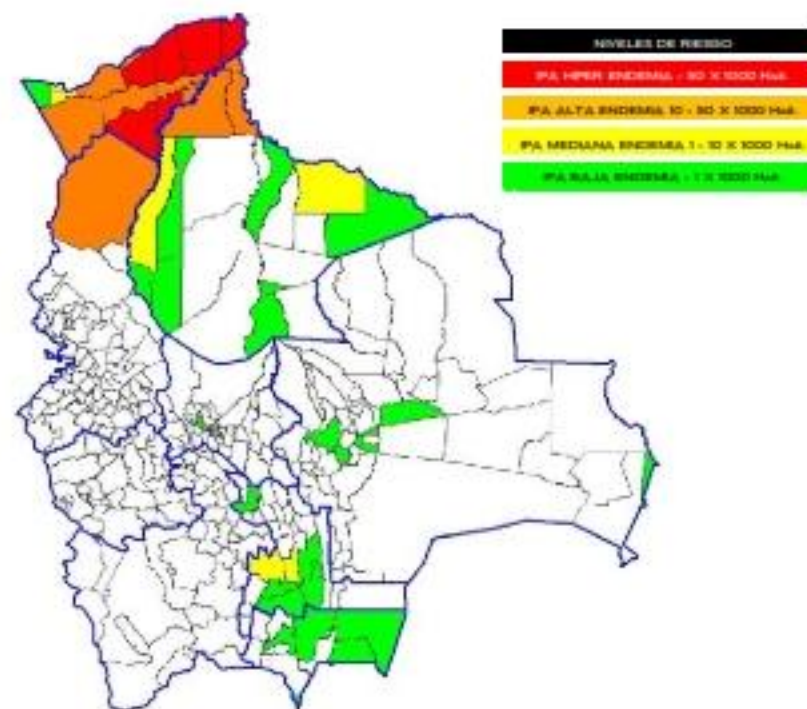
**El diagnóstico, tratamiento y seguimiento de pacientes con Tuberculosis es financiado con Recursos Propios del Estado**

En la Gestión  
2016:

Beneficiarios  
3.723 con Tto

Presupuesto Ejecutado  
4.7 Millones de Bs

# PROGRAMA NACIONAL DE CONTROL DE LA MALARIA



## META DEL PROGRAMA

Eliminar la transmisión autóctona de *Plasmodium falciparum* en Bolivia para el 2019  
Reducir al 50% el número de casos de *Plasmodium vivax*, en 57 municipios endémicos para el 2019



# PROGRAMA NACIONAL DE CONTROL DE LA MALARIA



**Antes**  
1993 - 2005



**AHORA** 2006 - 2016

| ACTIVIDAD                                  |
|--------------------------------------------|
| Prevención<br>Solo se utilizaba el rociado |
| 402.659<br>Pacientes con malaria           |

| ACTIVIDAD                                                                                            | BENEFICIARIOS                                           | MONTO EJECUTADO (millones en Bs.) |
|------------------------------------------------------------------------------------------------------|---------------------------------------------------------|-----------------------------------|
| <b>Prevención:</b><br>Control Vectorial (distribución de mosquiteros, eliminación de criaderos, IEC) | 230.000 familias                                        | <b>196.8</b>                      |
| <b>Control:</b><br>Diagnóstico Precoz y Tratamiento Oportuno                                         | 105.610 pacientes con Malaria<br>56.080 pruebas rápidas |                                   |

En el periodo 2006 al 2015, disminuimos en un 64% los casos de Malaria en el Estado Plurinacional de Bolivia, de la misma forma se ha cumplido con los compromisos de los Objetivos del Milenio (ODM) en disminuir el índice parasitario anual a 1,52 por mil habitantes.

**En la Gestión**  
2016:



**Beneficiarios**  
12.500 familias

**Presupuesto Ejecutado**  
15.6 Millones de Bs

# PROGRAMA NACIONAL ITS/VIH/SIDA



# PROGRAMA NACIONAL ITS/VIH/SIDA



**Antes  
1993-2005**



**AHORA 2006-2016**

| BENEFICIARIOS                                                                                       |
|-----------------------------------------------------------------------------------------------------|
| <b>Actividades de Prevención</b><br><br><b>2.253.638</b><br>Personas alcanzadas en los 12 años      |
| <b>Consultas/Atenciones /Laboratorio</b><br><br><b>271.095</b><br>Personas atendidas en los 12 años |

| ACTIVIDAD                                                                                                                                                                                                                 | BENEFICIARIOS                                                                                                         | MONTO EJECUTADO (Millones de Bs) |
|---------------------------------------------------------------------------------------------------------------------------------------------------------------------------------------------------------------------------|-----------------------------------------------------------------------------------------------------------------------|----------------------------------|
| <b>Actividades de Prevención</b><br><br>Actividades de Información Educación y Comunicación en ITS/VIH/SIDA*, Distribución de Condones de manera informada, y Tamizaje con Pruebas Rápidas de VIH, durante los seis años. | <b>9.068.031</b><br><br>Personas alcanzadas en los 12 años.<br><br><b>1.5 millones</b><br>Personas alcanzadas por año | <b>125.3</b>                     |
| <b>Consultas/Laboratorios/ Tratamiento Antirretroviral</b><br><br>Para pacientes con ITS y VIH/SIDA* y para la población general en los CDVIR/CRVIR (Centros Departamentales de Vigilancia, Información y Referencia).    | <b>907.919</b><br><br>Personas atendidas en los 12 años.<br><br><b>150.000</b> personas atendidas por año/promedio.   |                                  |

**En la Gestión 2016:**



|                                                              |                                                    |
|--------------------------------------------------------------|----------------------------------------------------|
| <b>Actividades de Prevención</b><br>1.7 millones de Personas | <b>Presupuesto Ejecutado</b><br>8.7 millones de Bs |
| <b>Consultas y Tratamiento</b><br>147.519                    |                                                    |

|                                                             |                      |                     |
|-------------------------------------------------------------|----------------------|---------------------|
| El Gobierno Central con Fondos TGN invirtió (MEDICAMENTOS): | Periodo 2006 – 2015: | 19.9 millones de Bs |
|                                                             | Gestión 2016:        | 7.2 millones de Bs  |

# Programa Nacional de Zoonosis

## Monitoreo de personas expuestas al virus rábico



Durante el Periodo 2006-2016 se realizaron 15 campañas masivas contra la rabia canina a nivel nacional

Durante el Periodo 2006-2016 se realizaron 210 campañas de Promoción – IEC

En la gestión 2016 se tuvieron 187 casos de rabia canina (Sem. Epid. 38)

En la gestión 2016 CERO CASOS DE RABIA HUMANA (Sem. Epid. 38)

# Programa Nacional de Zoonosis

Antes  
1993-2005

AHORA 2006 - 2016(AGOSTO)

- No existía un Programa de prevención y control de la Rabia y enfermedades zoonóticas
- No existía vigilancia ni monitoreo de para el control de focos de la rabia canina.
- No existía Biológicos en la cantidad requerida en el País

| ACTIVIDAD                                             | POBLACION CANINA Y HUMANA     | PRESUPUESTO EJECUTADO (Millones de Bs) |
|-------------------------------------------------------|-------------------------------|----------------------------------------|
| Campañas Masivas de vacunación contra la rabia Canina | 20.691.241 de dosis aplicadas | 61.0                                   |
| Vacuna Antirrábica Humana                             | 64.106                        | 5.1                                    |
| Suero Antirrábico Humano                              | 18.356                        | 1.3                                    |
| <b>Total</b>                                          |                               | <b>47.8</b>                            |

En la Gestión  
2016:

Dosis Canina Aplicadas  
3 Millones  
Presupuesto Ejecutado  
Biológicos de Uso Humanos 7.1 Mill de Bs  
14 mil Series

Fuente: Ministerio de Salud.

# PROGRAMA NACIONAL DE VIGILANCIA Y CONTROL DE DESASTRES



# PROGRAMA NACIONAL DE VIGILANCIA Y CONTROL DE DESASTRES

Antes  
1993-2005



AHORA 2006 - 2016

- No contaba con Equipo de Respuesta Rápida.
- No contaba con stock de medicamentos e insumos para su distribución.
- No contaba con normas y leyes
- Ausencia de intervención operativa medica a la población damnificada.

| ACTIVIDAD                                                                                                                                                                                                        | BENEFICIARIOS                                         | PRESUPUESTO EJECUTADO (Millones de Bs) |
|------------------------------------------------------------------------------------------------------------------------------------------------------------------------------------------------------------------|-------------------------------------------------------|----------------------------------------|
| Población atendida y protegida ante Eventos Adversos Emergencias y/o Desastres en los 9 Departamentos : La Paz, Beni, Pando, Cochabamba, Santa Cruz.                                                             | <b>927.167</b> atenciones medicas realizadas.         | <b>11.92</b>                           |
| Distribución adecuada de Medicamentos e Insumos para la reducción de Riesgo y atención de Emergencias y/o Desastres                                                                                              | <b>9</b> Departamento con abastecimiento e insumos.   |                                        |
| Conformación del Equipo de Respuesta Rápida a nivel Nacional y capacitados para dar respuesta inmediata ante situaciones de Emergencia y/o Desastres.                                                            | <b>9</b> Departamento con EQUIPOS DE RESPUESTA RAPIDA |                                        |
| Establecimiento de la Mesa Intersectorial de Salud y Nutrición R.M. Nro. 0689-A. el cual Mejorara la coordinación intersectorial participativa en la planificación e intervención ante Emergencia y/o Desastres. | Población Vulnerable ante Eventos Adversos.           |                                        |

En la Gestión  
2016:



Personas Atendidas 6.469 personas  
Presupuesto Ejecutado 170.897 Bs

# PROGRAMA NACIONAL DE CHAGAS



**Antes  
1999-2005**



**AHORA 2006-2016**

| BENEFICIARIOS                                                                               |
|---------------------------------------------------------------------------------------------|
| <b>Actividades de Prevención</b><br><br>1'838.590 Viv. Evaluadas<br>1'471.688 Viv. Rociadas |
| <b>Consultas/Atenciones/Laboratorio</b><br><br>33.564 Examinados<br>101 Tratados            |

| ACTIVIDAD                               | BENEFICIARIOS                                                                                  | MONTO EJECUTADO<br>(Millones de Bs) |
|-----------------------------------------|------------------------------------------------------------------------------------------------|-------------------------------------|
| <b>Actividades de Prevención</b>        | 3.066.333 Viviendas Evaluadas<br>445.761 Viviendas Rociadas<br>4.442.049 habitantes Protegidos | <b>42.3</b>                         |
| <b>Consultas/Atenciones/Laboratorio</b> | 2.062.468 personas examinadas<br>39.394 personas con Chagas Tratados                           |                                     |

**¡Ahora el medicamento para el Chagas es GRATUITO!**

**En la Gestión  
2016:**



**Hab. Protegidos  
4.4 Millones**

**Presupuesto Ejecutado  
4.9 millones de Bs**



# PROGRAMA NACIONAL DE CONTROL Y PREVENCIÓN DE DENGUE, CHIKUNGUNYA Y ZIKA



Durante la Gestión 2016 se realizaron **155** actividades de: Concursos escolares, Mingas, Campañas de Fumigación, cursos virtuales y talleres de capacitación de personal.

# PROGRAMA NACIONAL DE CONTROL Y PREVENCIÓN DE DENGUE, CHIKUNGUNYA Y ZIKA



**Antes  
1993-2005**



**AHORA 2009 - 2016**

- Ausencia de una Estrategia de Prevención y control de Dengue amparada en un Documento Legal.
- Programas Departamentales inoperantes, con insuficientes Recursos Económicos.
- **1** solo Laboratorio para Diagnóstico de Dengue, en el País.

“Estrategia de gestión integrada de Prevención y Control de Dengue Chikungunya y Zika”, del Ministerio de Salud es aprobada el 2016 mediante Decreto Supremo 2670 para ser implementada de forma efectiva y eficiente en todos los Municipios Endémicos del Estado Plurinacional de Bolivia.

| ACTIVIDAD                                                                                            | BENEFICIARIOS                                                                               | PRESUPUESTO EJECUTADO (Millones de Bs.) |
|------------------------------------------------------------------------------------------------------|---------------------------------------------------------------------------------------------|-----------------------------------------|
| Fortalecimiento de las Capacidades de Respuesta ante Brotes y Epidemias en 7 departamentos endémicos | <b>5.000.000 hab.</b><br>(Beni, Pando, Chuquisaca, Santa Cruz, La Paz, Tarija y Cochabamba) | <b>12.0</b>                             |
| Implementación de <b>13</b> Laboratorios de Dengue e el País.                                        | <b>5.000.000 hab.</b><br>(Beni, Pando, Chuquisaca, Santa Cruz, La Paz, Tarija y Cochabamba) | <b>4.0</b>                              |
| Mas de 200 Equipos de Fumigación entregados a los 7 departamento Endémicos del País.                 | <b>5.000.000 hab.</b><br>(Beni, Pando, Chuquisaca, Santa Cruz, La Paz, Tarija y Cochabamba) | <b>21.8</b>                             |
| <b>Total Inversión</b>                                                                               |                                                                                             | <b>37.8</b>                             |

**En la Gestión  
2016:**



**Beneficiarios  
12.500 flías.  
1.010 viviendas**

**Presupuesto Ejecutado  
2.7 Millones de Bs**

# PROGRAMA NACIONAL DE VIGILANCIA Y CONTROL DE LA LEISHMANIASIS



**Antes  
1993-2006**

- Escasa intervención de búsqueda de casos.
- Deficiente control estadístico de reporte de casos
- Inadecuada dotación de tratamiento a departamentos endémicos.
- Ausencia de estudios entomológicos.



**AHORA 2007 - 2016**

Personal de Salud (SAFCI, Mi Salud, SEDES y de Municipio) capacitados para realizar la vigilancia epidemiológica, diagnóstico clínico, laboratorial, tratamiento y entomológico.

| ACTIVIDAD                                                                 | RESULTADOS ALCANZADOS                                                    | PRESUPUESTO EJECUTADO (Millones de Bs) |
|---------------------------------------------------------------------------|--------------------------------------------------------------------------|----------------------------------------|
| Intervenciones de búsqueda activa integral                                | Familias y pacientes beneficiados                                        | <b>13.3</b>                            |
| Dotación insumos de laboratorio                                           | Estructura de red de laboratorios establecida con insumos de laboratorio |                                        |
| Capacitación entomológica a técnicos departamentales y municipales.       | 30 Municipios endémicos con alta incidencia de Leishmaniasis             |                                        |
| Dotación de medicamentos para tratamientos de pacientes con Leishmaniasis | Pacientes afectados                                                      |                                        |

180 Frascos de anfotericina B entregadas a pacientes gratuitamente

25.200 ampollas de glucantime entregadas a pacientes gratuitamente

**En la Gestión  
2016:**



**Beneficiarios  
1.064**

**Presupuesto Ejecutado  
1.2 Millones de Bs**

# PROGRAMA NACIONAL DE ENFERMEDADES NO TRANSMISIBLES

Antes  
2004-2005



AHORA 2013 - 2016

Inversión en la prevención, atención, control y vigilancia de las Enfermedades No Transmisibles y sus factores de riesgo.

| ACTIVIDAD                                                                                                   | INVERSION<br>En millones Bs. | PRESUPUESTO<br>TOTAL<br>En millones Bs. |
|-------------------------------------------------------------------------------------------------------------|------------------------------|-----------------------------------------|
| Fortalecimiento de Hospitales Públicos de oncología pediátrica, con equipamiento y medicamentos oncológicos | 9.1                          | 12.1                                    |
| Dotación de medicamentos equipo insumos de laboratorio para personas con Hemofilia                          | 2.2                          |                                         |
| Implementación "Puntos Vida"                                                                                | 0.7                          |                                         |

Reciente creación del Programa con avances muy discretos

Se incrementa el acceso a niños con cáncer, personas con hemofilia a nivel nacional.

En la Gestión  
2016:

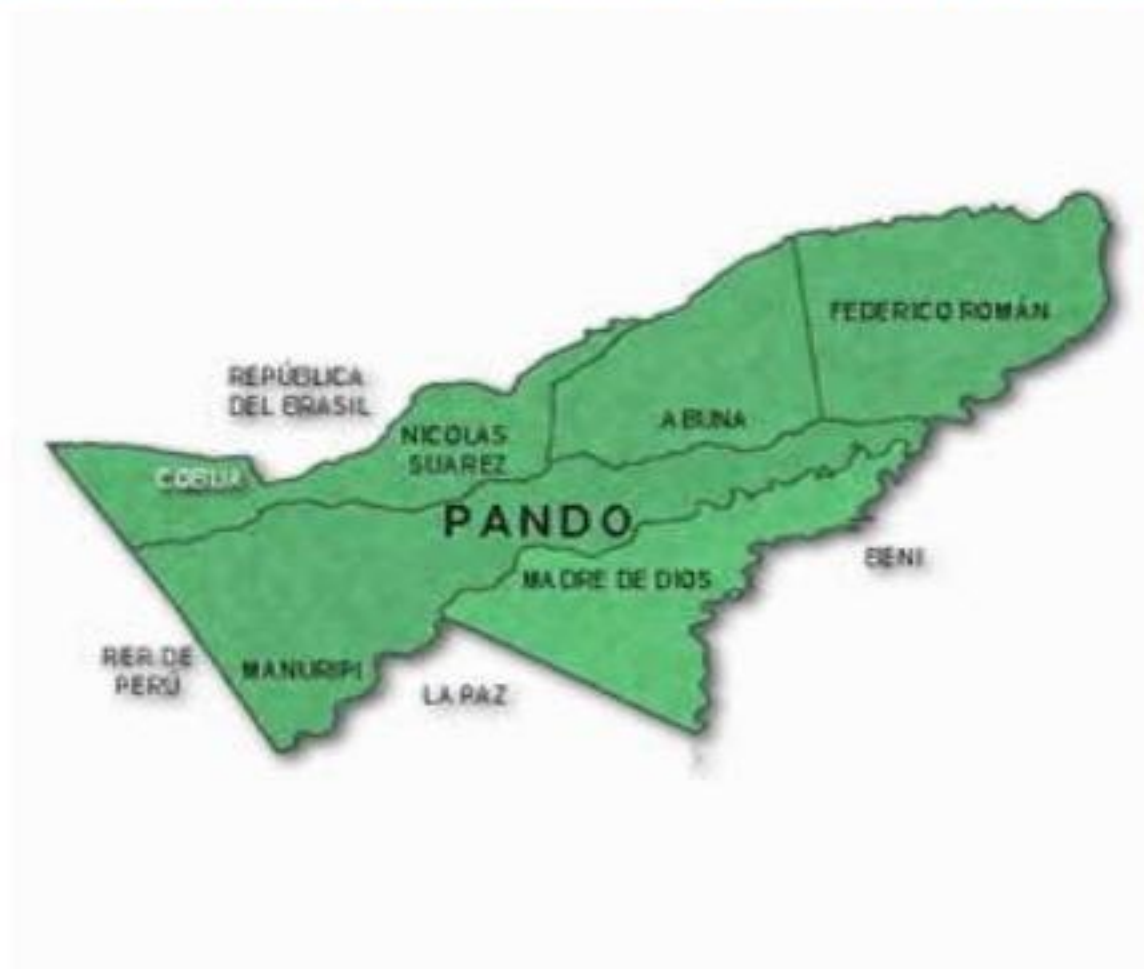


Presupuesto Ejecutado  
3.4 millones de Bs

# PROYECTOS HOSPITALARIOS

| DEPARTAMENTO | MUNICIPIOS BENEFICIADOS | TIPO DE NIVEL |           |          | NUMERO DE PROYECTOS | TIPO DE INVERSIÓN        | MONTO TOTAL (Millones de \$us) |
|--------------|-------------------------|---------------|-----------|----------|---------------------|--------------------------|--------------------------------|
|              |                         | Segundo       | Tercer    | Cuarto   |                     |                          |                                |
| La Paz       | 7                       | 6             | 3         | 1        | 10                  | 8 Nuevos<br>2 Ampliación | <b>383.6</b>                   |
| Cochabamba   | 8                       | 6             | 1         | 1        | 8                   | 8 nuevos                 | <b>279.8</b>                   |
| Santa Cruz   | 9                       | 7             | 1         | 1        | 9                   | 6 Nuevos<br>3 Ampliación | <b>367.8</b>                   |
| Tarija       | 3                       | 1             | 2         | 1        | 4                   | 3 Nuevos<br>1 Ampliación | <b>247.5</b>                   |
| Beni         | 4                       | 3             | 1         |          | 4                   | 3 Nuevos<br>1 Ampliación | <b>117.4</b>                   |
| Oruro        | 2                       | 1             | 1         |          | 2                   | 2 Nuevos                 | <b>37.0</b>                    |
| Potosí       | 7                       | 6             | 1         |          | 7                   | 7 Nuevos                 | <b>126.8</b>                   |
| Pando        | 1                       |               | 1         |          | 1                   | 1 Nuevos                 | <b>48.8</b>                    |
| Chuquisaca   | 2                       | 1             | 1         |          | 2                   | 2 Nuevos                 | <b>91.3</b>                    |
| <b>TOTAL</b> | <b>43</b>               | <b>31</b>     | <b>12</b> | <b>4</b> | <b>47</b>           |                          | <b>1.700.00</b>                |

# DEPARTAMENTO DE PANDO



# ENTREGA DE AMBULANCIAS 2006-2016

| ACTIVIDAD                                      | Nro       | MONTO<br>(Millones de Bs) |
|------------------------------------------------|-----------|---------------------------|
| Entrega de Ambulancias<br>2006 – 2014(donadas) | 20        | 5.9                       |
| Entrega de Ambulancias<br>especializadas 2015  | 22        | 14.4                      |
| <b>TOTAL</b>                                   | <b>42</b> | <b>20.3</b>               |



# ITEMS EN SALUD 2006-2016

| GESTION                                                         | Nro DE ITEMS ENTREGADOS |
|-----------------------------------------------------------------|-------------------------|
| 67 AÑOS (1938-2005)                                             | 373 ITEMS               |
| 10 AÑOS (2006-2016)                                             | 527 ITEMS               |
| <b>TOTAL items en subsector Publico<br/>de salud existentes</b> | <b>900 ITEMS</b>        |



## MI SALUD 2006-2016



**90** Médicos designados en todos los municipios del departamento

**PRESUPUESTO ASIGNADO**  
Ítems:  
**Bs8.230.950.-**

| INDICADOR                       | TOTAL          |
|---------------------------------|----------------|
| Atención en Consultorio         | 111.603        |
| Atención en Domicilio           | 201.177        |
| <b>Total Atenciones médicas</b> | <b>312.780</b> |

## TELESALUD 2006-2016

| Establecimientos de Salud con Sistemas Instalados | Interconsultas Remotas Realizadas | PRESUPUESTO EJECUTADO (Millones de Bs.) |
|---------------------------------------------------|-----------------------------------|-----------------------------------------|
| 15 Equipos Instalados                             | 216                               | 4.0                                     |
| Médicos Asignados                                 | 14                                | 2.3                                     |

**El total de inversion hasta el 2016 es de 6.3 millones de Bolivianos**

**BONO JUANA AZURDUY  
2009-2016**



| BENEFICIARIOS                   | CANTIDAD      | PRESUPUESTO EJECUTADO (Millones de Bs) |
|---------------------------------|---------------|----------------------------------------|
| Mujeres embarazadas             | 7.814         | <b>6.89</b>                            |
| Niños y niñas menores de 2 años | 9.941         |                                        |
| <b>TOTAL DE BENEFICIARIOS</b>   | <b>17.755</b> |                                        |

**SUBSIDIO PRENATAL  
2015-2016**

| AÑO       | BENEFICIARIOS       |                                 | PRESUPUESTO EJECUTADO (Millones de Bs) |
|-----------|---------------------|---------------------------------|----------------------------------------|
|           | Mujeres Embarazadas | Cantidad de Paquetes Entregados |                                        |
| 2015-2016 | 1.926               | 3.641                           | <b>1.1</b>                             |

# PROGRAMA NACIONAL DE SALUD RENAL 2009-2016



| ACTIVIDAD                                                                   | BENEFICIARIOS                                                                                                                                                                    | PRESUPUESTO EJECUTADO | TOTAL PRESUPUESTO EJECUTADO (Millones de Bs) |
|-----------------------------------------------------------------------------|----------------------------------------------------------------------------------------------------------------------------------------------------------------------------------|-----------------------|----------------------------------------------|
| Fortalecimiento de las unidades de Hemodiálisis (Hospital Roberto Galindo). | 5 Maquinas de Hemodiálisis<br>2 Plantas de Tratamiento de Agua<br>5 Sillones de HD                                                                                               | 960.639               | <b>1.7</b>                                   |
|                                                                             | 1 Equipo de Stat Fax<br>1 Equipo de Microalbuminuria                                                                                                                             |                       |                                              |
| Acceso al tratamiento dialítico.                                            | 24 Pacientes Beneficiados con Donaciones de Medicamentos e Insumos Médicos, Subvención de Medicamentos a Pacientes en Unidades de Hemodiálisis durante las Gestiones 2006 a 2016 | 506.313               |                                              |
| Capacitación, Promoción y Prevención                                        | Capacitación, Promoción y Control de Enfermedades Renales y Donación de Órganos a la Población General                                                                           | 196.445               |                                              |
| Fuente: Programa Nacional de Salud Renal 2016                               |                                                                                                                                                                                  |                       |                                              |

## UNIDAD DE DISCAPACIDAD 2006-2016

| ACTIVIDAD                                                                                                                                             | BENEFICIARIOS | PRESUPUESTO<br>EJECUTADO*<br>(Millones de Bs) |
|-------------------------------------------------------------------------------------------------------------------------------------------------------|---------------|-----------------------------------------------|
| Personas con discapacidad Registradas                                                                                                                 | 812           | <b>1.0</b>                                    |
| Profesionales con ítem para calificar a la Persona con Discapacidad                                                                                   | 3             |                                               |
| Ayudas técnicas (Sillas de ruedas normales y neurológicas, bastones, muletas, colchones-cojines, antiescaras) entregadas a Personas con Discapacidad. | 92            |                                               |
| Pago de renta solidaria (Bs 1.000 anuales)                                                                                                            | 908           |                                               |
| Atención gratuita de rehabilitación                                                                                                                   | 2.371         |                                               |
| Atenciones gratuitas de asesoramiento genético                                                                                                        | 2.116         |                                               |
| Estudios cromosómicos realizados                                                                                                                      | 31            |                                               |

**Se Implemento 1 Centros de Rehabilitación (Porvenir)  
Con la Ley 475 las personas con Discapacidad tienen acceso a salud gratuita.**

## PREVENCION DE LA SALUD ORAL CON CONSULTORIOS MOVILES 2006-2016



| ACTIVIDAD                                                                                                                              | BENEFICIARIOS | MONTO EJECUTADO (En Millones de Bs) |
|----------------------------------------------------------------------------------------------------------------------------------------|---------------|-------------------------------------|
| PROMOCION EN SALUD ORAL (EDUCACION EN SALUD ORAL, MOTIVADO CON LA ENTREGA GRATUITA DE CEPILLOS, PASTAS DENTALES Y ESTUCHES DE HIGIENE) | 41.705        | 0.8                                 |
| ATENCION PRIMARIA ODONTOLOGICA (ACCIONES PREVENTIVAS Y DE RESTAURACION CON MATERIALES DE ULTIMA GENERACION)                            | 54.200        | 1.1                                 |
| ENTREGA DE PROTESIS DENTALES (ENTREGA SOLIDARIA Y GRATUITA A PERSONAS DE LA TERCERA EDAD)                                              | 1.395         | 0.3                                 |
| <b>TOTAL</b>                                                                                                                           |               | <b>2.2</b>                          |

Fuente: Ministerio de Salud

## PROGRAMA REGIONAL DE MALARIA

| ACTIVIDAD                                                             | BENEFICIARIOS                                          | MONTO EJECUTADO<br>(millones en Bs.) |
|-----------------------------------------------------------------------|--------------------------------------------------------|--------------------------------------|
| <b>Prevención:</b><br>Control Vectorial (distribución de mosquiteros) | <b>66.837</b><br>PERSONAS PROTEGIDAS CON<br>MOSQUITERO | <b>4.6</b>                           |
| <b>Control:</b><br>Diagnóstico Precoz y Tratamiento Oportuno          | <b>17.049</b><br>Pacientes                             |                                      |

# PROGRAMA NACIONAL DE VIGILANCIA Y CONTROL DE LA LEISHMANIASIS



2007-2016

Personal de Salud (SAFCI, Mi Salud, SEDES y de Municipio) capacitados para realizar la vigilancia epidemiológica, diagnóstico clínico, laboratorio, tratamiento y entomológico.

| ACTIVIDAD                                                                 | RESULTADOS ALCANZADOS                                                    | PRESUPUESTO EJECUTADO (Millones de Bs) |
|---------------------------------------------------------------------------|--------------------------------------------------------------------------|----------------------------------------|
| Intervenciones de búsqueda activa integral                                | Familias y pacientes beneficiados                                        | <b>1.8</b>                             |
| Dotación insumos de laboratorio                                           | Estructura de red de laboratorios establecida con insumos de laboratorio |                                        |
| Capacitación entomológica a técnicos departamentales y municipales.       | 30 Municipios endémicos con alta incidencia de Leishmaniasis             |                                        |
| Dotación de medicamentos para tratamientos de pacientes con Leishmaniasis | Pacientes afectados                                                      |                                        |

# PROGRAMA NACIONAL DE CONTROL Y PREVENCIÓN DE DENGUE, CHIKUNGUNYA Y ZIKA



## DEPARTAMENTO DE PANDO – GESTIÓN 2016



- GESTIÓN DE IMPLEMENTACIÓN DE LA EGI –DENGUE – DS 2670 CON PARTICIPACIÓN ACTIVA DE LAS AUTORIDADES MUNICIPALES Y DEPARTAMENTALES.
- DESARROLLO DE LA REUNION BINACIONAL DE ZIKA PANDO – ESTADO DE ACRE.



| ACTIVIDAD                                                                                                                                                                                | BENEFICIARIOS     | PRESUPUESTO EJECUTADO (Millones de Bs.) |
|------------------------------------------------------------------------------------------------------------------------------------------------------------------------------------------|-------------------|-----------------------------------------|
| Entrega de 5 equipos de fumigación                                                                                                                                                       | 62.653 Habitantes | 70.000                                  |
| Entrega de larvicida y adulticida <ul style="list-style-type: none"> <li>• 150 litros de adulticida</li> <li>• 49,450 unidades de biolarvicida</li> <li>• Reactivos Mac ELISA</li> </ul> | 62.653 Habitantes | 235.300                                 |
| Transferencia de recursos económicos para campaña de Dengue – Chikungunya y Zika                                                                                                         | 62.653 Habitantes | 83.369                                  |

**Total Inversión 388.669**



# PROGRAMA AMPLIADO DE INMUNIZACIONES 2006-2016\*

| VACUNAS                                  | CANTIDAD DE DOSIS ADMINISTRADAS | MONTO EJECUTADO<br>( En millones de Bs) |
|------------------------------------------|---------------------------------|-----------------------------------------|
| <b>11 Tipos de Vacunas administradas</b> | <b>448.616</b>                  | <b>4.9</b>                              |

## ANTES DEL 2006

5 Vacunas

11 Enfermedades prevenidas

Financiamiento con  
Cooperacion Externa

## DESPUES DEL 2006

11 Vacunas

19 Enfermedades prevenidas

Financiamiento con Recursos Propios  
(TGN)

**PROYECTOS DE INVERSION PUBLICA  
DEPARTAMENTO DE PANDO  
GESTION - 2016**

## PLAN DE INVERSION EN CONSTRUCCION DE HOSPITALES

| Municipio | Tipo de Nivel | Proyecto                                      | PRESUPUESTO TOTAL (Millones de Bs) |
|-----------|---------------|-----------------------------------------------|------------------------------------|
| Cobija    | Tercer Nivel  | Construcción y Equipamiento Hospital de Pando | <b>334</b>                         |

EJECUCION FISICA DEL PROYECTO: 20 %

# EJECUCION PRESUPUESTARIA



## Seguimiento Presupuestario MS - 2016

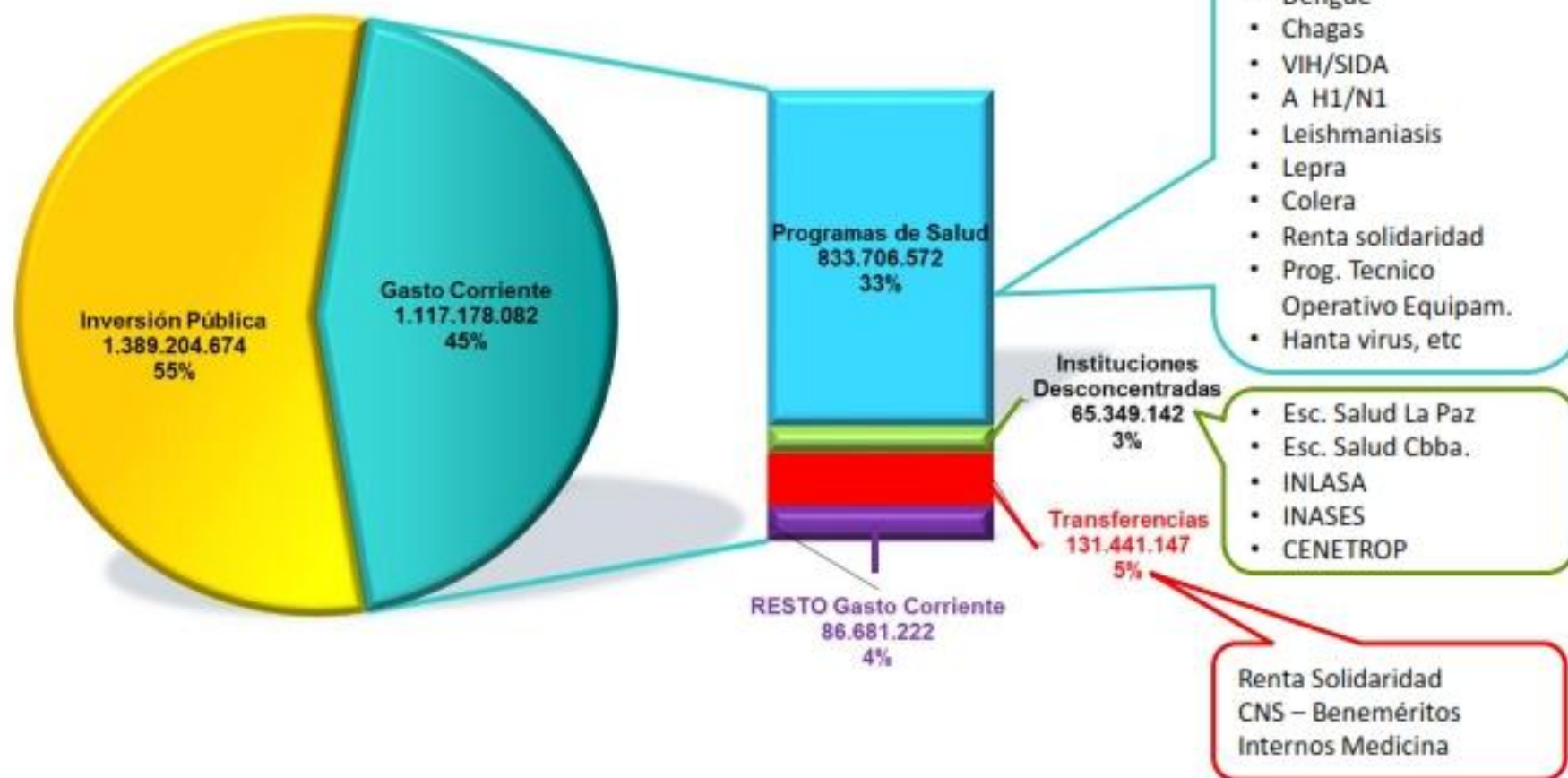
Hasta : 23-sep-16

Expresado en Bs.

### EVOLUCIÓN DE LA EJECUCIÓN PRESUPUESTARIA MINISTERIO DE SALUD



## DISTRIBUCION DEL PRESUPUESTO VIGENTE 2016 (Expresado en Bolivianos)



**TOTAL PRESUPUESTO ASIGNADO MINISTERIO DE SALUD: Bs 2.506.382.756**

Fuente: SIGEP

# PRESUPUESTO VIGENTE 2016 POR ORIGEN DEL FINANCIAMIENTO (Expresado en Bolivianos)

Recursos  
Externos  
Bs 218.491.434  
9%



Recursos  
Internos  
Bs 2.287.891.322  
91%

**TOTAL PRESUPUESTO ASIGNADO MINISTERIO DE SALUD: Bs 2.506.382.756**

Fuente: SIGEP

- Crédito Externo
- Donaciones Externas

- TGN
- Ingresos Propios
- Transferencias 5% Cajas de Salud
- Transferencias IDH - Gobernaciones

# Gracias...

*La salud... un derecho para vivir bien*