



ESTADO PLURINACIONAL
DE BOLIVIA



MINISTERIO
de SALUD
ESTADO PLURINACIONAL DE BOLIVIA

AUDIENCIA PÚBLICA DE RENDICIÓN DE CUENTAS INICIAL

GESTIÓN 2017



Bienvenidos

AUTORIDADES



Dra. Ariana Campero Nava
Ministra de Salud



Dr. Alvaro Terrazas Pelaez
Viceministro de Salud y Promoción



Sr. German Mamani Huallpa
**Viceministro de Medicina Tradicional e
Interculturalidad**

LOS DESAFÍOS DEL DESARROLLO EN SALUD

- Mi Salud
- Bono Juana Azurduy
- Subsidio Universal Prenatal por la Vida
- Programa Multisectorial Desnutrición Cero (CT CONAN)
- Complemento Nutricional «Carmelo»
- Unidades de Alimentación y Nutrición
- TELESALUD
- Ambulancias
- PARABAS Mi Salud
- Recursos Humanos

- Seguros Publicos
- Discapacidad
- Programa de Salud Renal
- Programa de Salud Oral
- Programa Nacional de Sangre
- Programa Ampliado de Inmunizaciones
- Programa Nacional de Control de TB
- Programa Nacional de Control de Malaria
- Programa Nacional de ITS/VIH/SIDA

- Programa Nacional de Zoonosis
- Programa Nacional de Vigilancia y Control de Desastres
- Programa Nacional de Chagas
- Programa Nacional de Dengue, Chikungunya y Zika
- Programa Nacional de Leishmaniasis
- Programa Nacional de Enfermedades No Transmisibles
- Brigada Medica Cubana
- Proyectos Hospitalarios
- Ejecución Presupuestaria

ENFOQUE

1993 - 2005



2006-2017

LA SALUD COMO HECHO BIOLÓGICO INDIVIDUAL, QUE SE REDUCE A LA ATENCIÓN DE LA ENFERMEDAD Y SE CONVIERTE EN MERCANCIA SUJETA A OFERTA Y DEMANDA.


LA SALUD COMO HECHO SOCIAL, COLECTIVO, Y DERECHO HUMANO QUE DEBE SER GARANTIZADO POR EL ESTADO COMO PARTE DEL DERECHO A UNA VIDA BUENA.

PROGRAMA SAFCI-MI SALUD

GESTIÓN 2017

| METAS DE GESTIÓN | LOGRO A ALCANZAR | PRESUPUESTO ASIGNADO (ítems) (En Millones de Bs) |
|--|---------------------------------|---|
| Departamentos y Municipios Beneficiarios con fortalecimiento de la atención en salud integral e intercultural. | 9 Departamentos | 265.2 TGN |
| | 315 Municipios | |
| Comunidades Indígenas Beneficiarios con fortalecimiento de la atención en salud integral e intercultural. | 35 Comunidades Indígenas | |
| Atención Medica Integral e intercultural | 4 millones atenciones | |
| Familias carpetizadas con seguimientos: | 700 mil familias | |
| Formacion de especialistas SAFCI con enfoque integral e intercultural | 270 Especialistas SAFCI | |
| | 36 Residentes | |
| Numero de Recursos Humanos en salud a movilizarse (Médicos especialistas SAFCI Médicos Generales Integrales y Médicos Generales) para la atención en salud integral e intercultural. | 3.000 | |

GESTION 2016




En la Gestión 2016 se realizó 4.1 millones de atenciones realizada
Y se invirtió un presupuesto de 247.8 millones de bolivianos en ITEMS

BONO JUANA AZURDUY GESTIÓN 2017

| METAS DE GESTIÓN | LOGRO A ALCANZAR 2017 | PRESUPUESTO ASIGNADO (En Millones de Bs) |
|------------------------------------|---------------------------------|--|
| Mujeres embarazadas | 200.605 Beneficiarias | 187.4 TGN |
| Niños y niñas menores de 2 años | 185.220 Beneficiarios | |
| Municipios Beneficiados con el BJA | 339 | |
| Médicos a desplazarse | 501 | |
| Control Prenatal – CPN | 349.856 | |
| Control Post parto – CPP | 97.313 | |
| Control Integral niño sano - CIS | 1.251.256 | |



**GESTION
2016**



En la Gestión 2016 se realizó 1.6 millones de atenciones entre Controles Prenatales, Controles Post parto y Control integral niño sano. Se invirtió un presupuesto de 53,4 millones de bolivianos en ITEMS de Médicos Comunitarios, en la gestión 2016.

SUBSIDIO UNIVERSAL PRENATAL POR LA VIDA GESTIÓN 2017

- Se entrega mensualmente desde el 5to mes de embarazo hasta el parto (4 paquetes)
- Cada paquete tiene el valor de Bs. 300 en productos, haciendo un total de 1.200 Bs para cada mujer embarazada.



| METAS DE GESTIÓN | LOGRO A ALCANZAR 2017 | PRESUPUESTO ASIGNADO (En Millones de Bs) |
|---------------------|-----------------------------|--|
| Mujeres embarazadas | 200.605 | 130.5 TGN |
| Paquetes entregados | 434,967 | |



**GESTION
2016**




Presupuesto ejecutado : 115.177.800 Bs.
Beneficiarias: 245.714 madres
Paquetes entregados: 383.926 paquetes

PROGRAMA MULTISECTORIAL DESNUTRICIÓN CERO (CT CONAN) GESTIÓN 2017

| METAS DE GESTIÓN | LOGRO A ALCANZAR 2017 | PRESUPUESTO ASIGNADO (En Millones de Bs) |
|---|----------------------------------|--|
| Transferencias y cierre de incentivo municipal | 10 municipios | <p>22.3 TGN FONDO CANASTA</p> |
| Acciones para disminuir la desnutrición aguda y crónica, en áreas urbanas y periurbanas de Riberalta, Quillacollo y El Alto | 3 municipios | |
| Transferencias para proyectos de fortalecimiento a 5 CODAN y SEDES. | 5 Gobernaciones | |
| Fortalecer la conformación y funcionamiento de los CODAN y COMAN como instancias de articulación multisectorial local para reducir el hambre y la malnutrición en el marco del Pilar 8 del PDES | 98 CODANES y COMANES funcionando | |



GESTION 2016



Transferencias a:
-6 municipios (2do Desembolso)
-- 1 Gobernación

**INVERSION TOTAL DE
1.6 MILLONES DE BS**

UNIDAD ALIMENTACIÓN Y NUTRICIÓN

GESTIÓN 2017

| METAS DE GESTIÓN PROGRAMADAS | LOGRO A ALCANZAR 2017 | PRESUPUESTO ASIGNADO (En Millones de Bs) |
|--|--|---|
| Fortalecer la aplicación de la Ley 3460 (Fomento a la Lactancia materna y su comercialización de sus sucedáneos) e implementación y funcionamiento de las UNIs a nivel Nacional. | Madres y Recién nacidos/nacidas En beneficio de toda la población | <p>1.5 FONDO CANASTA 1.2 MB TGN 3MB</p> |
| Promover el consumo de suplementos de micronutrientes alimentos fortificados y alimentos complementarios en el sistema de salud. | Mujeres gestantes, niños menores de 5 años, niños/as menores de 2 años, adultos mayores Población en general | |
| Promover la alimentación saludable revalorizando alimentos locales de alto valor nutritivo | En beneficio de toda la población | |
| Elaborar y difundir documentos – técnicos normativos y materiales de IEC para la promoción e implementación de las estrategias de nutrición. | 9 SEDES proyectados que implementaran la normativa elaborada | |




GESTION 2016



Presupuesto ejecutado : Bs. 835.945
Beneficiarios: Madres y recién nacidas/nacidos , sociedad civil, personal de salud y población en general.

COMPLEMENTO NUTRICIONAL PARA EL ADULTO MAYOR: CARMELO GESTIÓN 2017

Con el fin de Contribuir a la seguridad alimentaria y nutricional de las y los adultos mayores de Bolivia el Ministerio de Salud mediante R. M. 1028 incorpora el Complemento Nutricional para el adulto mayor CARMELO® en la prestación a la Ley N° 475.



METAS DE GESTIÓN PROGRAMADAS

LOGRO A ALCANZAR 2017

Municipios estimados para adquirir el Carmelo

85%

Estimación de numero de Bolsas que se adquirirán

2.000.000



| AÑO | BENEFICIARIOS | | PRESUPUESTO EJECUTADO (En millones de Bs) |
|------|---------------------------------|---|---|
| | CANTIDAD DE BOLSAS COMPRADAS | CANTIDAD DE BOLSAS ENTREGADOS A LOS BENEFICIARIOS | |
| 2017 | 639.877 | 389.551 | 34.5 |

GESTION 2016




**283 GAMs Adquirieron el CARMELO
1.4 Millones de Bolsas entregadas**

TELESALUD GESTIÓN 2017

| METAS DE GESTIÓN | LOGRO A ALCANZAR 2017 | PRESUPUESTO ASIGNADO (En Millones de Bs) |
|--|-----------------------------|--|
| Controlar la capacidad de los servicios remotos en los Establecimientos de Salud con TELESALUD | 340 EESS | 0.6 TGN |
| Capacitación del personal técnico, profesional del proyecto y personal de salud seleccionados | 20 Profesionales | |
| Disposición final de bienes | 340 EESS | |
| Gestión administrativa, seguimiento y monitoreo municipal para la correcta implementación del proyecto | 338 Municipios | |



GESTION 2016



**Beneficiarios: 340 EESS de los 338
Municipios**

Teleconsultas medicas realizadas: 17.057

**INVERSION TOTAL DE
4.9 MILLONES DE BS**

AMBULANCIAS

1.514 ambulancias entregadas

| TIPO DE AMBULANCIAS | CANTIDAD | PRESUPUESTO INVERTIDO (En Millones de Bs) |
|---|----------|---|
| Ambulancias Tipo 1 (Toyota Land Cruiser) | 805 | 170 |
| Ambulancias Tipo 2 (Terapia Intermedia) | 2 | 1.8 |
| Ambulancias Tipo 3 (Especializadas) | 702 | 443.0 |
| Ambulancias Aéreas (PARABAS MI SALUD) Amazonia Boliviana | 5 | 4.9 |



INVERSION DE 619.7 MILLONES DE BOLIVIANOS

GESTION 2016



85 ambulancias entregadas



AMBULANCIAS - PARABAS

GESTIÓN 2017

| METAS DE GESTIÓN PROGRAMADAS | LOGRO A ALCANZAR 2017 | PRESUPUESTO ASIGNADO (En Millones de Bs) |
|---|--|--|
| Realizar un convenio interinstitucional entre el Ministerio de Salud y la Fuerza Aérea | Trabajo coordinado con la Fuerza Aérea Boliviana durante toda la Gestión | 1.0 TGN |
| Acceso a transferencia de Pacientes en Urgencias y emergencias medicas. | 50 Pacientes | |
| Norma Nacional de Ambulancias Aéreas | En proceso de impresión | |
| Preparar la aeronave para otras actividades en las que se la necesiten previa evaluación (Dakar) | Población vulnerable con acceso a una referencia oportuna. | |



GESTION 2016



Norma Nacional de Ambulancias Aéreas

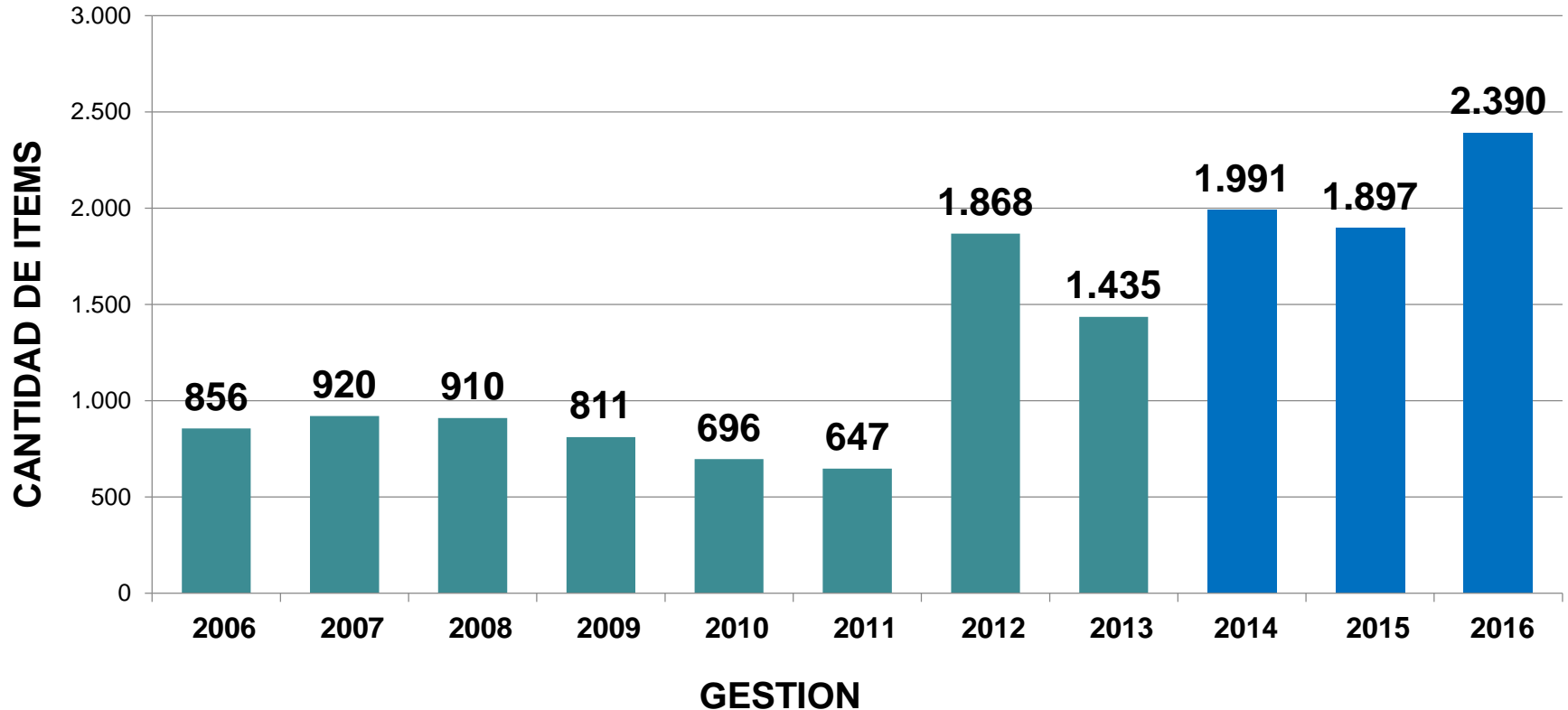
Norma Nacional de Ambulancias Terrestres

Norma Nacional de Caracterización y Funcionamiento del Sistema Nacional de Emergencias en Salud

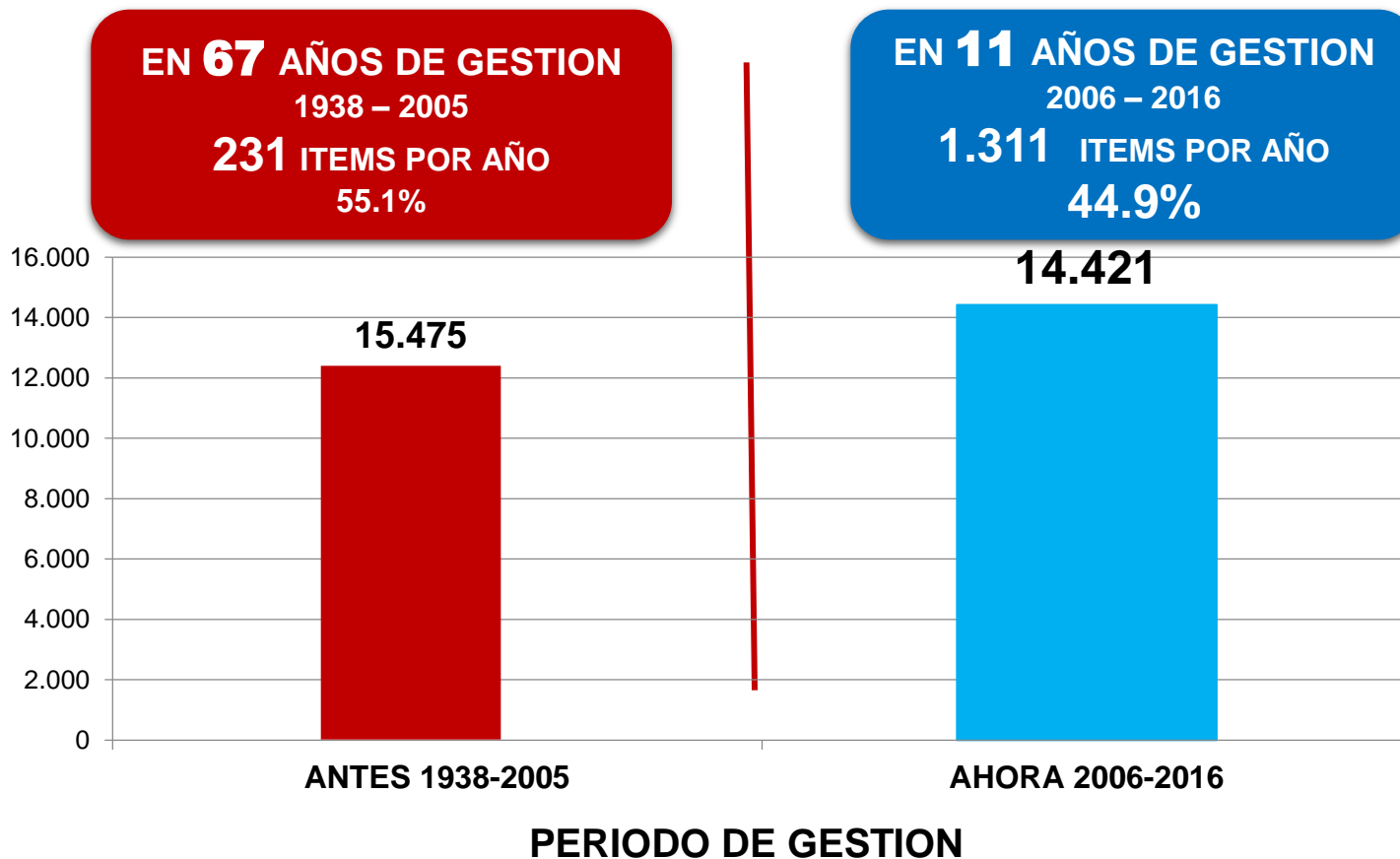
RECURSOS HUMANOS

ITEMS ASIGNADOS POR GESTION

2006-2016



RECURSOS HUMANOS



SEGUROS PÚBLICOS DE SALUD

GESTIÓN 2017

| ACTIVIDAD | BENEFICIARIO | NUMERO DE PRESTACIONES OTORGADAS | COSTO DE LAS PRESTACIONES OTORGADAS (Millones de Bs.) | PRESUPUESTO ASIGNADO (En Millones de Bs) |
|--|---------------------------|----------------------------------|---|--|
| LEY DE PRESTACIONES DE SERVICIO DE SALUD (LEY 475) NACIONAL | Niños Menores de 5 Años | 3,335,063 | 72,4 | 1432.2 TGN |
| | Mujeres Embarazadas | 2,613,271 | 72,9 | |
| | Mujeres en Edad Fértil | 178,736 | 3,4 | |
| | Adultos Mayores | 1,666,634 | 63,7 | |
| | Personas con Discapacidad | 53,018 | 5,2 | |

GESTION 2016



Presupuesto ejecutado: 1167 millones de Bs

Beneficiarios: 1.3 millones de personas cubiertas por la Ley 475

DISCAPACIDAD GESTIÓN 2017

| METAS DE GESTIÓN | LOGRO A ALCANZAR 2017 | PRESUPUESTO ASIGNADO (En Millones de Bs) |
|---|-----------------------------|--|
| Registro de Personas con Discapacidad | 8.310 | 37.2 TGN |
| Programación de personas con Discapacidad grave y muy grave para Pago de renta solidaria (Bs 1.000 anuales) | 31.772 | |
| Atención gratuita de rehabilitación | 52.000 | |
| Atenciones gratuitas de asesoramiento genético | 9.153 | |
| Estudios cromosómicos programados | 150 | |
| Atenciones gratuitas del Proyecto de Detección e intervención Temprana de la Deficiencia Auditiva. | 1.100 | |
| 9 profesionales para la calificación de Discapacidad (Consultores) | 882 | |



GESTION 2016



Presupuesto ejecutado de Renta Solidaria: 29.5 millones de bolivianos
Beneficiarios: 25.829 Personas con Discapacidad grave y muy grave
Atenciones con la Ley N° 475: 284.452 Personas con Discapacidad.


PROGRAMA DE SALUD RENAL

GESTIÓN 2017

| METAS DE GESTIÓN | LOGRO A ALCANZAR 2017 | PRESUPUESTO ASIGNADO (En Millones de Bs) |
|--|---|--|
| Actividades de prevención programadas para la realización de pruebas gratuitas de Creatinina y Proteinuria y la Dotación de Kits de Creatinina | 2.640 personas | 21.2 TGN |
| Trasplantes renales gratuitos programados | 30 pacientes | |
| Equipamiento programado para fortalecimiento de las Unidades de Hemodiálisis | 15 Maquinas de Hemodiálisis. 2 Plantas de Tratamiento de Agua. | |
| Dotación de medicamentos e insumos a pacientes en Hemodiálisis y Trasplantados | 212 Pacientes trasplantados, 540 pacientes en Hemodiálisis) | |



GESTION 2016



15 Maq. De Hemodiálisis
2 plantas de tratamiento de Agua
2 Unid. De Hemodiálisis
43 Trasplantes (37 Vivo y 6 Cadavéricos)

**PRESUPUESTO EJECUTADO:
25.1 Millones de Bs**


PROGRAMA DE SALUD ORAL

GESTIÓN 2017

| METAS DE GESTIÓN PROGRAMADAS | LOGRO A ALCANZAR 2017 | PRESUPUESTO ASIGNADO (En Millones de Bs) |
|---|-----------------------|--|
| ACTIVIDADES DE PROMOCION EN SALUD ORAL (Educación en Salud Oral, con la entrega gratuita de cepillos, pastas y estuches de higiene dental) | 166.150 | 18.6 TGN |
| ATENCIONES PRIMARIAS EN SALUD ORAL (Acciones preventivas y de restauración, con materiales de última generación) | 473.900 | |
| ENTREGA GRATUITA DE PRÓTESIS DENTALES | 4.500 | |



GESTION 2016



Beneficiarios 176.439

**PRESUPUESTO EJECUTADO:
6.8 Millones de Bs**


PROGRAMA NACIONAL DE SANGRE

GESTIÓN 2017



| METAS DE GESTIÓN PROGRAMADAS | LOGRO A ALCANZAR 2017 | PRESUPUESTO ASIGNADO (En Millones de Bs) |
|--|---|--|
| Elaboración, publicación y distribución de la Guía de procedimientos operativos estandarizados de técnicas inmunohematológicas para Servicios de Sangre. | 9 departamentos | 0.6 TGN |
| Gestionar la evaluación Externa del Desempeño en Inmunoserología a los 18 Bancos de Sangre | 18 Bancos de Sangre | |
| Promocionar la Donación Voluntaria Altruista de Sangre para la población, sensibilizándola con la Red Nacional de Servicios de Sangre, instituciones y población en general. | 2% del incremento de la donación voluntaria en el país. | |
| Fortalecimiento de la Red de Servicios de Sangre através de evaluaciones y supervisiones a nivel nacional. | Se implementan 7 Servicios de Transfusión a nivel nacional. | |

GESTION 2016



**Presupuesto ejecutado:
Bs. 401.182**

PROGRAMA AMPLIADO DE INMUNIZACIONES

GESTIÓN 2017

| METAS DE GESTIÓN PROGRAMADAS | LOGRO A ALCANZAR 2017 | PRESUPUESTO ASIGNADO (En Millones de Bs) |
|---|-------------------------|--|
| Introducción de la vacuna contra el Virus del Papiloma Humano VPH | 351.227 niñas | 95.87 TGN |
| Campaña de las Americas | 351.227 niñas a vacunar | |
| Implementar el Sistema Integrado de Vigilancia ISIS, para el seguimiento de Sarampion, Rubeola, SRC y poliomielitis | 9 SEDES | |
| Meta Programada de 3ra dosis de la vacuna Pentavalente | 95% | |
| Numero de dosis programados para administrar | 243.110 dosis | |



GESTION 2016



Se introduce la vacuna IPV para niños de 2 meses.
Cobertura de la 3ra dosis de pentavalente a diciembre de 87.4%
213.124 dosis administradas
3.36 millones de Bs.
OPS/OMS Declaración de Eliminación de Sarampión.

PROGRAMA NACIONAL DE TUBERCULOSIS Y LEPROA

GESTIÓN 2017



| METAS DE GESTIÓN PROGRAMADAS | LOGRO A ALCANZAR 2017 | PRESUPUESTO ASIGNADO (En Millones de Bs) |
|--|--|--|
| Provisión de medicamentos de Primera línea | 10,000 pacientes | <p>42.2</p> <p>FONDO MUNDIAL</p> <p>TGN</p> |
| Provisión de tratamientos preventivos | 3.600 niños, PVV y casos especiales | |
| Provisión de medicamentos de segunda línea | 60 pacientes TB-MDR 40 pacientes de TB RAFA | |
| Provisión de medicamentos de quinta categoría | 2 pacientes TB-XDR | |
| Provisión de insumos y reactivos para diagnóstico | 100.000 SR | |
| Provisión de medicamentos para Hanseniasis (Lepra) | 200 pacientes | |

**Gestión
2016**



92,290 sintomáticos respiratorios
7.764 casos con tratamiento de TB
6.734 Pruebas rápidas de VIH
124 casos con tratamiento de Lepra

Presupuesto ejecutado
7.3 millones de bolivianos

PROGRAMA NACIONAL DE CONTROL DE MALARIA

GESTIÓN 2017



| METAS DE GESTIÓN PROGRAMADAS | LOGRO A ALCANZAR 2017 | PRESUPUESTO ASIGNADO (En Millones de Bs) |
|--|--|--|
| Prevención: <ul style="list-style-type: none">•Control Vectorial (distribución de mosquiteros, rociado residual, eliminación de criaderos e IEC) | 4.5 millones de personas de la población de zonas en riesgo vulnerables y afectadas | 17.9 TGN FONDO MUNDIAL |
| Control: <ul style="list-style-type: none">•Diagnóstico precoz con la distribución de insumos para el diagnóstico•Tratamiento oportuno con la distribución de medicamentos antimalaricos | | |

**Gestión
2016**



Presupuesto ejecutado: 15,6 millones de Bolivianos
Beneficiarios: 62500 personas

PROGRAMA NACIONAL DE ITS/VIH/SIDA-HV GESTIÓN 2017



| METAS DE GESTIÓN PROGRAMADAS | LOGRO A ALCANZAR 2017 | PRESUPUESTO ASIGNADO (En Millones de Bs) |
|---|---|---|
| <p>Actividades de Prevención</p> <p>Actividades de Información Educación y Comunicación en ITS/VIH/SIDA*, Distribución de Condonos de manera informada, y Tamizaje con Pruebas Rápidas de VIH, durante los seis años.</p> | <p>2.4 millones de personas a alcanzar</p> | <p>14.5</p> |
| <p>Consultas/Laboratorios/ Tratamiento Antirretroviral</p> <p>Para pacientes con ITS y VIH/SIDA* y para la población general en los CDVIR/CRVIR (Centros Departamentales de Vigilancia, Información y Referencia).</p> | <p>214 mil pacientes a alcanzar</p> | <p>El Tratamiento antirretroviral es financiado con Recursos Propios del Estado Plurinacional de Bolivia</p> |

**Gestión
2016**



Presupuesto ejecutado: 8.9 millones
Beneficiarios: 2.6 millones de personas con actividades de Prevención.
220.000 pacientes alcanzados con Atención Integral.

PROGRAMA NACIONAL DE ZONOSIS

GESTIÓN 2017

| METAS DE GESTIÓN PROGRAMADAS | LOGRO A ALCANZAR 2017 | PRESUPUESTO ASIGNADO (En Millones de Bs) |
|--|-----------------------|--|
| Vigilancia, prevención, monitoreo y control de enfermedades zoonóticas. | 9 Departamentos | 8.5 TGN |
| Campaña masiva de vacunación canina | 2.5 millones de dosis | |
| Profilaxis antirrábica humana | 14 mil series humanas | |
| Dotación de Suero antirrábico heterologo | 5.000 Frascos | |
| Dotación de viales de suero antiofídico (botrops-laquesis-crotalus) a 7 Departamentos (2017) | 1570 frascos | |
| Dotación de Triclabendazole 400 mil tabletas para el control y tratamiento de Fasciola hepática en humanos en la cuenca lechera del departamento de La Paz (Donación –OPS/OMS) | 400 mil tabletas | |



GESTION 2016



Dosis Canina Aplicadas
3 Millones
Atención de personas
40 mil pacientes

Presupuesto Ejecutado
8.5 millones de Bs

PROGRAMA NACIONAL DE VIGILANCIA Y CONTROL DE DESASTRES GESTIÓN 2017

| METAS DE GESTIÓN PROGRAMADAS | LOGRO A ALCANZAR 2017 | PRESUPUESTO ASIGNADO (En Millones de Bs) |
|--|---|--|
| Atención y protección de la población ante Eventos Adversos en Emergencias y/o Desastres | Personas, familias y comunidades atendidas en salud en situaciones de Desastres | 0.9 TGN |
| Distribución adecuada de Medicamentos e Insumos para la reducción de Riesgo y atención de Emergencias y/o Desastres. | 9 Departamentos con acceso oportuno a medicamentos e insumos para las Poblaciones afectadas por Desastres. | |
| Capacitación al Equipo de Respuesta Rápida a nivel Nacional para una mayor capacidad resolutive ante situaciones de Emergencia y/o Desastres. | 9 departamentos con Equipo de Respuesta Rápida con capacidad para afrontar de manera oportuna situaciones de Emergencias y/o Desastres | |
| Seguimiento y fortalecimiento de la Mesa Intersectorial de Salud y Nutrición R.M. Nro. 0689-A. el cual Mejorara la coordinación intersectorial participativa en la planificación e intervención ante Emergencia y/o Desastres. | Población Vulnerable ante Eventos Adversos. Planificación y coordinación multidisciplinaria para afrontar los Desastres y/o Emergencias. | |



GESTION 2016



**Personas Atendidas
10.550 personas**

**Presupuesto Ejecutado
438.668 Bs**

PROGRAMA NACIONAL DE CHAGAS

GESTIÓN 2017

| METAS DE GESTIÓN PROGRAMADAS | LOGRO A ALCANZAR 2017 | PRESUPUESTO ASIGNADO (En Miles de Bs) |
|--------------------------------------|--|---|
| Actividades de Prevención | <p>55.459 Viviendas programadas para evaluar</p> <p>3.184 Viviendas programadas para rociado</p> <p>150 Municipios programados para evaluar.</p> | 7.5 TGN |
| Consultas/Atenciones/ Laboratorio | <p>29.946 mujeres embarazadas programadas para tamizaje</p> <p>3.289 RN proyectados para tamizaje</p> <p>740 pacientes proyectados para tratamiento</p> | |



GESTION 2016



Presupuesto ejecutado : 6,8 MILLONES

Beneficiarios: 4,4 MILLONES DE HABITANTES

PROGRAMA NACIONAL DE PREVENCIÓN Y CONTROL DE DENGUE – CHIKUNGUNYA - ZIKA

GESTIÓN 2017



| METAS DE GESTIÓN PROGRAMADAS | LOGRO A ALCANZAR 2017 | PRESUPUESTO ASIGNADO (En Miles de Bs) |
|---|---|---------------------------------------|
| 1.- Asignación de recursos financieros para el funcionamiento operativo de los programas regionales de los diferentes municipios endémicos | <p>4.7 millones de Beneficiarios programados</p> <p>7 Departamentos endémicos programados para fortalecimientos</p> | <p>7.5 TGN</p> |
| 2.- Diseño, elaboración y difusión de spots y cuñas radiales para la prevención y control del dengue - chikungunya - zika | | |
| 3.- Fortalecimiento al componente de vigilancia entomológica y control vectorial a través de la entrega de insumos, insecticidas y capacitaciones continuas | | |
| 4.- Fortalecimiento al diagnóstico laboratorial y clínico a través de actualizaciones al personal de salud | | |



GESTION 2016



Presupuesto ejecutado : 4.6 millones de Bs

Beneficiarios: 4.608.582 millones de personas

PROGRAMA NACIONAL DE LEISHMANIASIS

GESTIÓN 2017

| METAS DE GESTIÓN PROGRAMADAS | LOGRO A ALCANZAR 2017 | PRESUPUESTO ASIGNADO (En Millones de Bs) |
|--|---|--|
| Dotación de Medicamentos para tratamiento de la enfermedad | <ul style="list-style-type: none"> • 2.332 Pacientes programados • 100.000 Ampollas de Glucantime • 2.000 Viales de Amfotericina B Liposomal | 1.5 TGN |
| Atención de leishmaniasis en población indígena-originaria (Oromomo-Tipnis) del departamento de Beni | 102 Pacientes (nuevos y crónicos) | |
| Vigilancia epidemiológica de leishmaniasis visceral Dpto. Santa Cruz frontera con Brasil. | Intervención, muestreo de canes (Pto. Suárez y Pto. Quijarro-frontera con Brasil) | |



GESTION 2016



Presupuesto ejecutado : 1.0 millón de Bs.

Beneficiarios: 2.272 Pacientes fueron beneficiados

PROGRAMA NACIONAL DE ENFERMEDADES NO TRANSMISIBLES GESTIÓN 2017

| METAS DE GESTIÓN PROGRAMADAS | LOGRO A ALCANZAR 2017 | PRESUPUESTO ASIGNADO (En Millones de Bs) |
|--|--|--|
| Adquisición de medicamentos antineoplásicos para el tratamiento del cáncer infantil. | Brindar acceso a tratamiento gratuito de 500 niños con cáncer a Nivel Nacional | 2.6 TGN |
| Dotación de insumos para el diagnóstico temprano y tamizaje de Diabetes Mellitus. | 3800 centros de salud de 1er nivel de atención fortalecidos con insumos de diagnóstico de Diabetes Mellitus | |
| Encuesta Nacional de Factores de Riesgo de Enfermedades No Transmisibles | Conocer los factores de riesgo más frecuentes de las enfermedades no transmisibles en la población boliviana | |



GESTION 2016



Presupuesto ejecutado: 3.4 millones de Bs.

**Beneficiarios: 500 niños con cáncer
192 pacientes con hemofilia y la población en general**

PROGRAMA NACIONAL DE FORTALECIMIENTO DE LAS REDES FUNCIONALES DE SERVICIOS DE SALUD – BRIGADA MEDICA CUBANA GESTIÓN 2017

| METAS DE GESTIÓN PROGRAMADAS | LOGRO A ALCANZAR 2017 | PRESUPUESTO ASIGNADO (En Millones de Bs) |
|--|-----------------------|--|
| Atención médica gratuita programadas | 2.110.000 | 76.0 TGN |
| Atención de Partos programados | 3.300 | |
| Exámenes de Laboratorio programados | 285.000 | |
| Cirugías programadas para la gestión | 20.000 | |
| Operaciones gratuitas oftalmológicas programadas | 14.000 | |



GESTION 2016



| | |
|--|-----------|
| ATENCIÓN MÉDICA GRATUITA | 2.107.731 |
| TOTAL DE VIDAS SALVADAS | 6.608 |
| TOTAL DE PARTOS | 3.267 |
| TOTAL DE EXÁMENES DE LABORATORIO | 283.340 |
| TOTAL CIRUGIAS REALIZADAS(MAYORES y MENORES) | 19.916 |
| OPERACIONES GRATUITAS OFTALMOLOGICAS | 5.155 |

PLAN HOSPITALARIO

GESTIÓN 2017



| DEPARTAMENTO | MUNICIPIOS BENEFICIADOS | TIPO DE NIVEL | | | NUMERO DE PROYECTOS | TIPO DE INVERSIÓN | MONTO TOTAL (Millones de \$us) | HOSPITALES EN EJECUCIÓN | HOSPITALES ENTREGADOS |
|--------------|----------------------------|---------------|-----------|----------|---------------------------|--------------------------|---|-------------------------|---|
| | | Segundo | Tercer | Cuarto | | | | | |
| La Paz | 7 | 6 | 3 | 1 | 10 | 8 Nuevos 2 Ampliación | 383,6 | 4 | San Buenaventura, Achacachi, Alto Sur, Corea El Alto |
| Cochabamba | 8 | 6 | 1 | 1 | 8 | 8 nuevos | 279,8 | 6 | Tolata, Villa Tunari, Capinota, Sacaba, Punata, Aiquile |
| Santa Cruz | 9 | 7 | 1 | 1 | 9 | 6 Nuevos 3 Ampliación | 367,8 | 1 | Montero |
| Tarija | 3 | 1 | 2 | 1 | 4 | 3 Nuevos 1 Ampliación | 247,5 | 3 | Yacuiba, San Lorenzo, Tarija Oncologico |
| Beni | 4 | 3 | 1 | | 4 | 3 Nuevos 1 Ampliación | 117,4 | 2 | Trinidad , Riberalta |
| Oruro | 2 | 1 | 1 | | 2 | 2 Nuevos | 37 | 2 | Challapata |
| Potosí | 7 | 6 | 1 | | 7 | 7 Nuevos | 126,8 | 3 | Llallagua, Ocurí, Colcha-k |
| Pando | 1 | | 1 | | 1 | 1 Nuevos | 48,8 | 1 | Cobija |
| Chuquisaca | 2 | 1 | 1 | | 2 | 2 Nuevos | 91,3 | 2 | Sucre, Culpina |
| TOTAL | 43 | 31 | 12 | 4 | 47 | | 1700 | 24 | 1 |

**PRESUPUESTO VIGENTE 2017
POR ORIGEN DEL FINANCIAMIENTO
(Expresado en Bolivianos)**

Recursos Externos
Bs 304.832.984
9%



Recursos Internos
Bs 2.906.761.552
91%

TOTAL PRESUPUESTO ASIGNADO MINISTERIO DE SALUD: Bs 3.211.594.537

Fuente: SIGEP

- Crédito Externo
- Donaciones Externas

- TGN
- Ingresos Propios
- Transferencias 5% Cajas de Salud
- Transferencias IDH -
Gobernaciones

Gracias...

La salud.. un derecho para vivir bien